

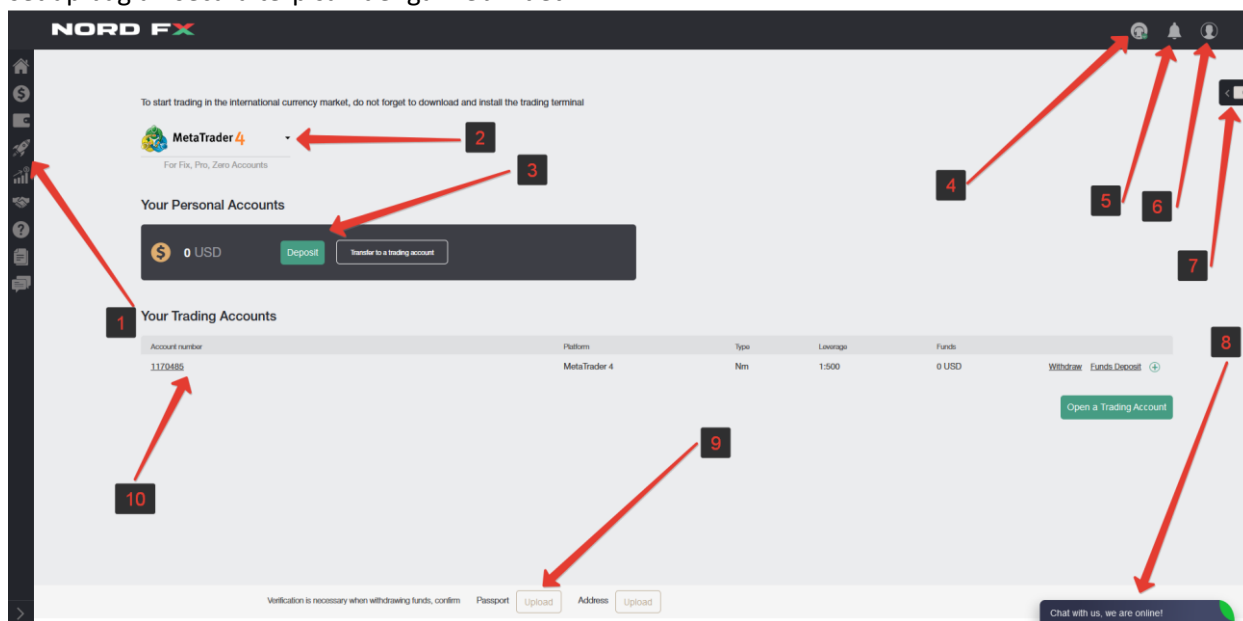
# Kabinet Trader: Deskripsi Detil dari Fungsionalitasnya

1. [Halaman Beranda Kabinet Trader](#)
2. [Pengaturan Akun](#)
  - 2.1 Pengaturan Umum
  - 2.2 Perlindungan Akun dengan Kode SMS
  - 2.3 Mengunggah Dokumen
3. [Operasi Keuangan](#)
  - 3.1 Setoran
  - 3.2 Riwayat Setoran
  - 3.3 Pemberitahuan Kehilangan Transfer
  - 3.4 Penarikan
  - 3.5 Riwayat Penarikan
4. [Akun](#)
  - 4.1 Akun Pribadi Anda
  - 4.2 Akun Perdagangan Anda
  - 4.3 Buka Akun Perdagangan Tambahan
  - 4.4 Penggabungan Akun
5. [Rekening Tabungan NordFX](#)
6. [Produk Investasi](#)
  - 6.1 Produk Investasi Saya
  - 6.2 Dana Investasi
  - 6.3 Akun PAMM
  - 6.4 *Copy Trading*
  - 6.5 Rekening Tabungan NordFX
7. [Program Afiliasi](#)
8. [Referensi](#)
9. [Dokumentasi Meta Trader 4](#)
10. [Dukungan](#)

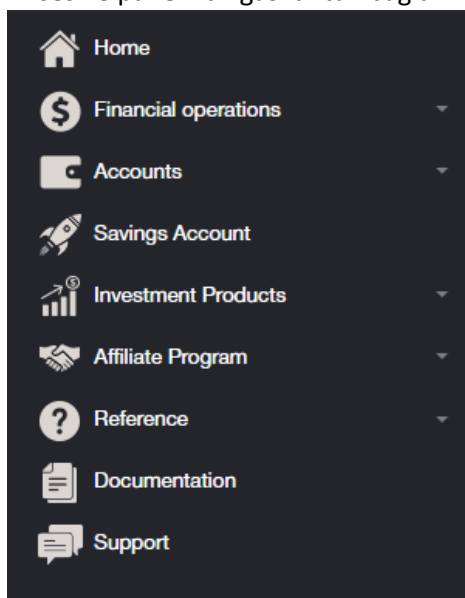
# 1. Halaman Beranda Kabinet Trader

Tangkapan layar di bawah menunjukkan beranda Kabinet Trader Anda di situs web NordFX.


Mari kita lihat semua arah navigasi utama dari halaman beranda. Dan kemudian kita akan membahas setiap bagian secara terpisah dengan lebih detail.



1. Akses ke panel navigasi untuk bagian Kabinet Trader Anda.

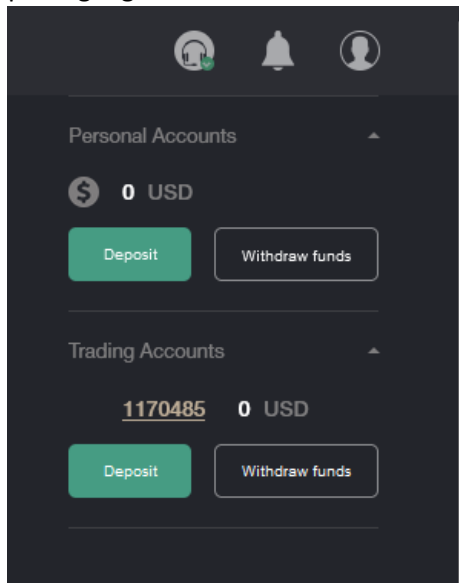


2. Unduh dengan cepat terminal perdagangan MT4 untuk PC (windows), atau perangkat pintar lainnya di sistem iOS atau Android



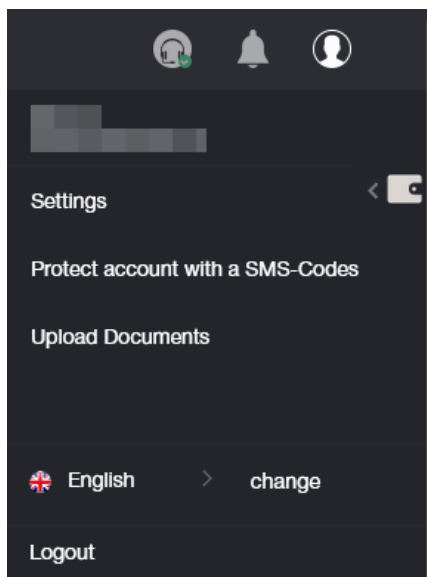
3. Informasi mengenai akun/beberapa akun pribadi Anda di perusahaan, saldo dengan kemampuan untuk mengisi ulang akun giro Anda dengan cepat, atau mentransfer uang ke akun perdagangan.
4. Menghubungi Dukungan
5. Pemberitahuan mengenai operasi utama yang Anda lakukan di Kabinet Anda muncul di bagian ini.

6. Pengaturan Kabinet Trader
7. Kemampuan untuk menyetorkan atau menarik dana dengan cepat dari akun atau akun perdagangan Anda.

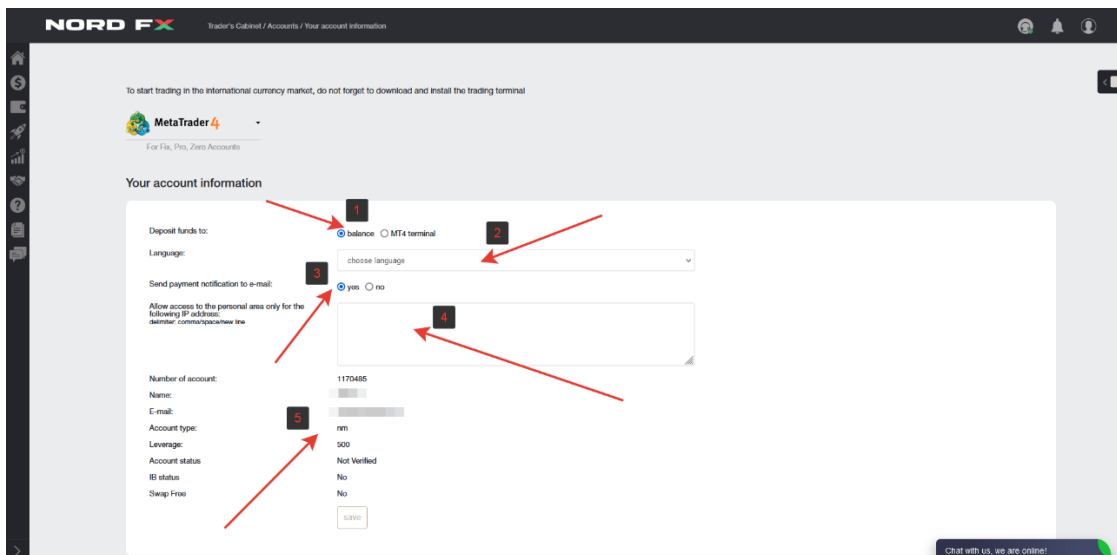


8. Berkomunikasi dengan Dukungan melalui pesan pada umumnya, sama dengan poin 4 di atas.
9. Kemampuan mengunggah dokumen dengan cepat untuk memverifikasi akun.
10. Informasi mengenai akun perdagangan atau *trading* Anda: mata uang akun, *leverage*, link untuk setoran atau penarikan cepat dari akun perdagangan Anda, serta kemampuan untuk membuka satu atau lebih akun perdagangan dengan cepat.

## 2. Pengaturan Akun

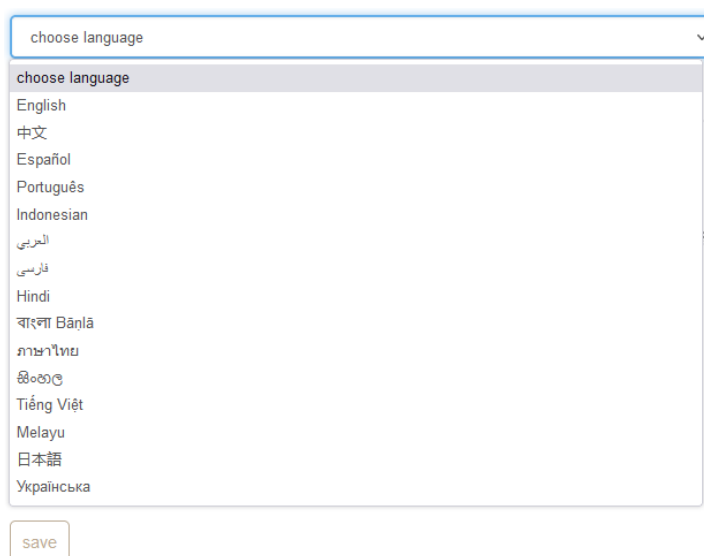


## 2.1 Pengaturan Umum



Anda dapat melakukan di bagian Pengaturan:


1. Memilih tempat deposit dana: ke saldo akun, atau langsung ke akun perdagangan.
2. Memilih bahasa antarmuka



3. Memilih opsi untuk memungkinkan pemberitahuan pembayaran dikirimkan kepada Anda melalui *email*, atau tidak.
4. Menentukan alamat IP yang akan memiliki akses ke akun Anda.
5. Ringkasan akun perdagangan Anda.

## 2.2 Perlindungan Akun dengan Kode SMS

Account protection via SMS-Codes




This option allows you to secure your funds. If turned on, any withdrawal transaction is to be confirmed by a special code, which is delivered by SMS. By default is turned off.

Phone for SMS:

Turn on additional checks through an SMS message in the withdrawals of funds:

Specify a phone number instead of a text SenderID:

I'm not a robot 

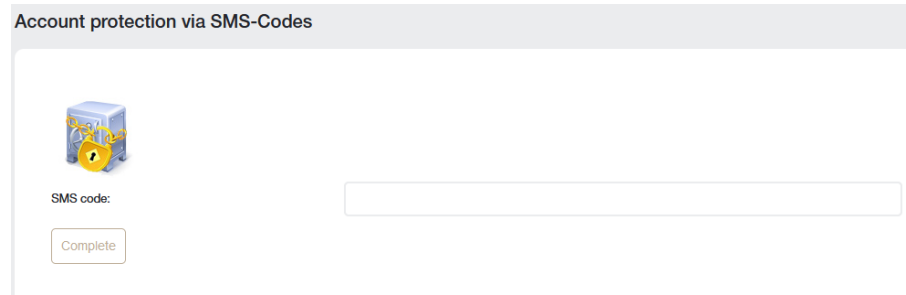
Opsi ini memungkinkan Anda untuk mengamankan dana Anda. Jika diaktifkan, operasi penarikan apa pun harus dikonfirmasi oleh kode khusus yang akan dikirimkan melalui SMS. Opsi ini dinonaktifkan secara bawaan.

Untuk mengaktifkan opsi ini, isi formulir dengan nomor telepon Anda. Juga, jika perlu, periksa opsi tambahan sebagai berikut:

1. Aktifkan cek tambahan melalui SMS saat menarik dana.
2. Tentukan nomor telepon alih-alih pesan *SenderID*.

Lakukan *captcha* dengan mencentang kotak bahwa Anda bukanlah robot dan klik tombol “Lanjutkan” atau “Continue”.

Anda akan dialihkan ke halaman di mana Anda perlu mengonfirmasi nomor telepon Anda dengan kode yang akan dikirimkan kepada Anda dalam pesan SMS.



The screenshot shows a web interface for account protection. At the top, there is a header 'Account protection via SMS-Codes'. Below the header is a blue and yellow lock icon. Underneath the icon, the text 'SMS code:' is displayed. To the right of this text is a white rectangular input field. Below the input field is a button labeled 'Complete'.

## 2.3 Mengunggah dokumen untuk verifikasi akun

Verifikasi dengan broker adalah proses wajib mengidentifikasi klien. Hal ini terdiri dalam mengunggah dokumen identifikasi, serta kartu bank. Broker perlu memastikan bahwa klien adalah siapa yang mereka klaim untuk mencegah fakta penipuan dan pencurian dana dari akun tersebut.

Untuk menyelesaikan proses pendaftaran, trader harus mengidentifikasi diri mereka dengan mengunggah salinan dokumen identifikasi yang telah dipindai.

Gambar diizinkan dalam format berikut: JPEG, GIF, PNG, PDF. Format lain akan ditolak, yang mengarah ke penolakan oleh dinas keamanan.

Penarikan dana tanpa verifikasi akun tidak dimungkinkan.

Dokumen apa saja yang dibutuhkan:

- Kartu identitas (dalam hal ini dapat menggunakan paspor, ID (KTP), atau SIM).
- Bukti alamat tempat tinggal (perusahaan menerima tidak hanya foto paspor dengan alamat pendaftaran, tetapi juga tagihan utilitas, yang merincikan nama negara, kota, kode pos, jalan, rumah dan/atau apartemen).

Semua data yang disediakan harus akurat.

Cara Mengunggah Dokumen:

1. Pilih jenis dokumen dari keduanya (bukti identitas atau tempat tinggal). Karena kedua dokumen diperlukan, perlu mengunduh satu per satu.
2. Tuliskan nama secara tepat dalam huruf Latin.
3. Unggah *file* dalam format yang diperlukan menggunakan formulir di bawah ini.

### Upload Documents

Acceptable types of documents for uploading is: jpeg, gif, png, pdf

In order to verify your account you have to download copies of the following documents:  
 - your identification document (passport, ID, driver's license)  
 - proof of residence (electricity, gas, phone bill or bank statement)

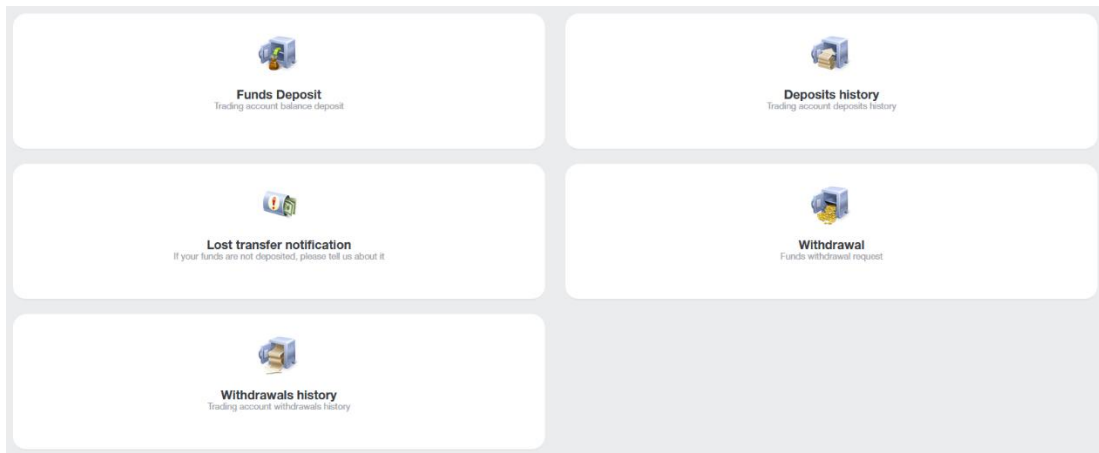
Type of document:

Name of the document (latin symbols):

File:

Setelah semua dokumen diperiksa, akun Anda akan diverifikasi.

## 3. Operasi Keuangan



Transaksi keuangan berikut tersedia untuk Anda:

- **Deposit** atau Setoran - pengisian saldo skun
- **Withdrawal** atau Penarikan - penarikan dana
- **Internal Transfer** - transfer dana internal dari salah satu akun Anda ke yang lain (jika Anda memiliki lebih dari satu akun)
- **Deposit to Terminal** atau Setoran ke Terminal - setoran ke dalam akun perdagangan Anda dari saldo akun Anda
- **Withdrawal from Terminal** atau Penarikan dari Terminal - penarikan dana dari akun perdagangan ke saldo akun
- **Lost Transfer Notification** atau Pemberitahuan Transfer yang Hilang – pemberitahuan mengenai transfer yang hilang
- **Deposits History** atau Riwayat Setoran - melihat riwayat setoran akun
- **Withdrawals History** atau Riwayat Penarikan - melihat riwayat penarikan dana

Saat Anda pergi ke transaksi keuangan, misalnya, setoran dana atau *Funds Deposit*, Anda akan dialihkan ke formulir berikut:

### Account replenishment and withdrawal of funds

1. Main Information      2. Transaction Details      3. Confirmation

Type of Transaction:

Transfer Funds From:

Transfer Funds To:

Formulir ini sama untuk enam operasi pertama dari daftar di atas, satu-satunya perbedaan adalah apakah Anda ingin menyetorkan atau menarik dana.

Dalam jenis bidang transaksi (*Type of Transaction*), Anda dapat memilih jenis transaksi.

Dalam transfer dana dari (*Transfer Funds From*), Anda menentukan dari mana dana untuk mentransfer berasal: tergantung pada jenis transaksi, hal ini dapat berupa seperti akun, rekening perdagangan, atau kartu bank dan sistem pembayaran lainnya.

Dalam transfer dana ke (*Transfer Funds To*), Anda menentukan ke mana harus mentransfer dana. Seperti di atas, hal ini dapat ke akun kabinet, rekening perdagangan, atau kartu bank dan sistem pembayaran lainnya.

Mari kita lihat contoh jenis transaksi: setoran (*deposit*).

Isi formulir, menunjukkan pada langkah pertama bahwa Anda ingin melakukan setoran dari kartu bank ke akun kabinet.

Account replenishment and withdrawal of funds

1. Main Information      2. Transaction Details      3. Confirmation

Type of Transaction: Deposit

Transfer Funds From: VISA and MasterCard

Transfer Funds To: USD Cabinet Balance

Setelah mengisi data pada langkah pertama, Anda akan dialihkan ke langkah kedua, di mana Anda perlu menentukan berapa banyak untuk menambah saldo Anda dan klik tombol Tambah Dana (*Add Funds*). Anda akan dialihkan ke langkah ketiga.

VISA and MasterCard

1. Main Information      2. Transaction Details      3. Confirmation

Amount : 1000 USD

Add Funds

By using this payment method you accept the fact that any further withdrawals from your trading account will only be available after the complete account verification.

Pada langkah ketiga, Anda harus mengisi detail kartu Anda. Formulirnya mungkin akan berbeda jika pada langkah pertama Anda memilih metode penyetoran dana yang berbeda ke akun Anda.

Total amount:  
**1000.00**  
**USD**

Service provision: NordFX  
VU  
Invoice:  
IKJ16741357841858USD

**Card information**

**Credit Card**

Card Number

Expiration date

CW2/CVC2

**Personal information**

First Name       LastName

Address

ZipCode       City

Country

State

Phone       E-mail

**Submit**

Semua transaksi keuangan lainnya dilakukan dengan cara yang sama, satu-satunya perbedaan adalah dari mana dan ke mana Anda akan memindahkan dana.

Bagian Riwayat Setoran (*Deposits History*) dan Riwayat Penarikan (*Withdrawal History*) memungkinkan Anda melacak sejarah setoran atau penarikan dana untuk periode apa pun.

**Payments history**

Payment Account:

Items Per Page:


Period:  Today  This Month  Specify  All Records

From archive:


Count of found items is: 1

#	TP	Added	Accepted	Amount	Currency	PS	Status	Cancel / Commentary
4328595	B-USD	2023-01-19		1000	USD	IKJ	auth	


## 4. Akun




**Your Personal Accounts**  
List of your cabinet accounts



**Your Trading Accounts**  
List of your trading accounts



**Open additional trading account**  
Open another trading account with just a few clicks

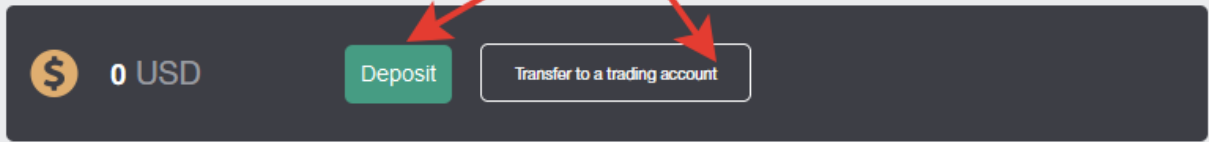


**Merge Accounts**  
If you open several accounts in our company, we recommend you unify them for a more comfortable work

Anda akan menemukan daftar akun Anda di halaman **akun pribadi Anda** (*Your Personal Accounts*). Mungkin ada beberapa dari mereka, misalnya, dalam mata uang yang berbeda.



## Your Personal Accounts



Di halaman ini, Anda dapat menyetorkan dana ke akun mana pun, serta melakukan transfer dana cepat dari akun kabinet ke akun perdagangan.

Anda akan menemukan daftar semua akun perdagangan Anda di halaman **Akun Perdagangan Anda**. Mungkin terdapat beberapa di antaranya, misalnya, dalam mata uang yang berbeda, dengan *leverage* yang berbeda dan ketentuan perdagangan lainnya, Anda dapat memperdagangkan pasangan mata uang di salah satunya, dan instrumen *cryptocurrency* di yang lain.

Your Trading Accounts

Account number	Platform	Type	Leverage	Funds	Withdraw	Funds Deposit
1170485	MetaTrader 4	Nm	1:500	0 USD	Withdraw	Funds Deposit
1676333	MetaTrader 4	Zero	1:1000	0 BTC	Withdraw	Funds Deposit

Open a Trading Account

The screenshot shows a table with two rows of trading accounts. Red arrows point to the 'Withdraw' and 'Funds Deposit' links in the first row, and to the 'Open a Trading Account' button at the bottom right.

Anda dapat mendanai akun perdagangan apa pun di halaman ini, menarik dana dari akun, membuka akun perdagangan baru, dan melihat informasi tentang akun perdagangan.

Anda dapat membuka akun perdagangan tambahan di halaman **Buka akun perdagangan tambahan** (*Open additional trading account*). Proses pembukaan akun sangat sederhana:

Jenis akun (*account type*): pilih jenis akun perdagangan dari daftar yang tersedia.

*Leverage*: tentukan *leverage* yang Anda butuhkan dari daftar.

Hasilkan kata sandi secara otomatis (*Generate passwords automatically*): jika kotak centang dicentang, kata sandi akun akan dibuat secara otomatis untuk Anda, atau jika kotak tidak dicentang, Anda akan diminta untuk membuat kata sandi Anda sendiri. Anda memerlukan kata sandi ini saat menambahkan akun perdagangan ke terminal perdagangan MT4.

Open trading account

Account type: Pre USD

Leverage: 1 : 1000

Generate passwords automatically:

Trader password\*

Repeat password\*

Next

The screenshot shows a form titled 'Open trading account'. It has four main sections: 'Account type' with a dropdown menu showing 'Pre USD', 'Leverage' with a dropdown menu showing '1 : 1000', 'Generate passwords automatically' with an unchecked checkbox, and two password input fields labeled 'Trader password\*' and 'Repeat password\*'. A 'Next' button is at the bottom. Red arrows point to the 'Account type' dropdown, the 'Leverage' dropdown, and the 'Next' button.

Setelah mengisi semua kolom dan mengklik Berikutnya (*Next*), halaman dengan detail akun perdagangan akan dibuka untuk Anda. Semua detail akun perdagangan juga akan dikirimkan kepada Anda melalui email.

Account created successfully

## Registration is successful

Your account No. (login): [redacted]

Trader's password: [redacted]

Phone password: [redacted]

Investor password (view-only access): [redacted]

Server: NordFX-Real4

Keep your passwords in a safe place.

Trader's password is used to access your trader's account and perform trade operations, as well as to login to trader's cabinet

Investor password provides a "read-only" access to your trade account.

Keep your passwords in a safe place.

Jika Anda telah membuka beberapa akun perdagangan dengan perusahaan kami, maka Anda dapat menggabungkannya di halaman Gabungan Akun (*Merge Accounts*) untuk pekerjaan yang lebih nyaman.

Anda dapat melakukan transfer internal antar akun yang digabungkan tanpa pemeriksaan oleh departemen Keuangan. Saat memverifikasikan akun gabungan, akun lain akan diverifikasikan secara otomatis.

Kartu bank Visa dan Mastercard juga segera diverifikasikan saat semua akun digabungkan.

Anda hanya dapat menggabungkan akun milik klien yang sama!

Untuk menggabungkan akun, Anda perlu menentukan login (nomor akun perdagangan) dari akun yang ingin Anda gabungkan ke akun saat ini dan klik tombol Gabungan (*Merge*).

### Consolidation accounts

If you open several accounts in our company, we recommend you to combine them for a more comfortable work.

Between the joint accounts you can make internal transfers without checking the financial department. Verification of a joint account, other accounts verified automatically. Bank cards Visa and Mastercard also verified immediately for the unification of all the accounts.

It is possible to combine only those accounts that belong to the same customer!

Base Account: 1170485

Added accounts:

1676333 - Sticky  
1676339 - Sticky  
1676343 - Sticky

Remove

The list of accounts for the association

account

Login: [input]

Merge

Akun akan ditambahkan ke daftar verifikasi tertunda dari Dukungan. Anda dapat menghapus akun ini dari daftar, misalnya, jika Anda tidak sengaja salah mengeja nomor akun Anda.

### Consolidation accounts

Account 147856 was added to check

If you open several accounts in our company, we recommend you to combine them for a more comfortable work.

Between the joint accounts you can make internal transfers without checking the financial department. Verification of a joint account, other accounts verified automatically. Bank cards Visa and Mastercard also verified immediately for the unification of all the accounts.

It is possible to combine only those accounts that belong to the same customer!

Base Account: 1170485

Added accounts:

1676333 - Sticky  
1676339 - Sticky  
1676343 - Sticky  
 147856 - Pending verification

Remove

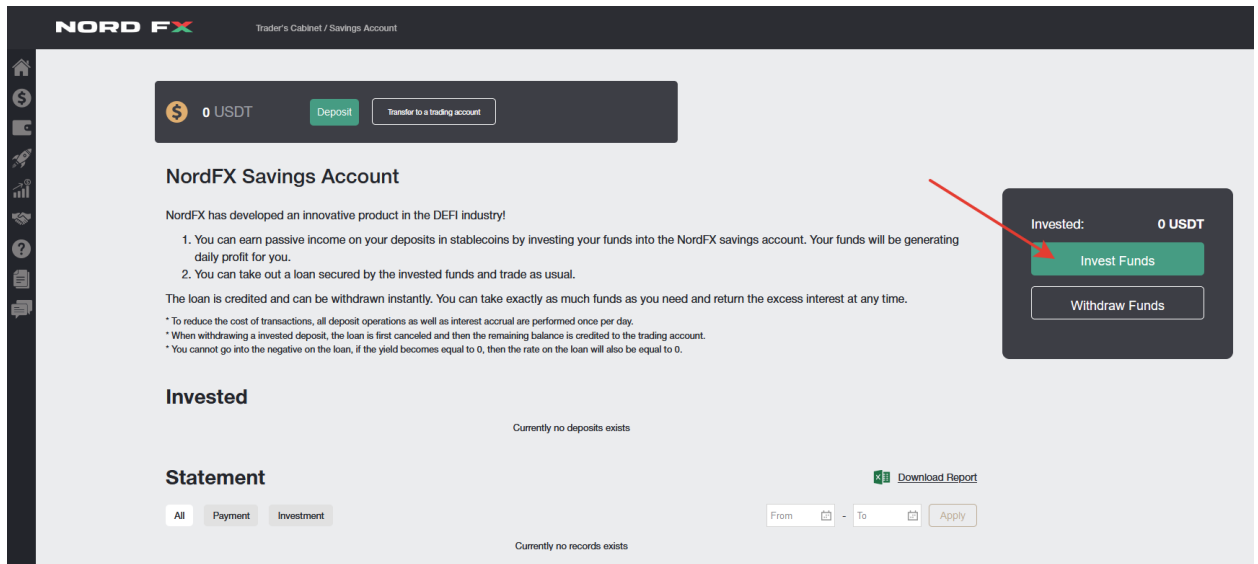
The list of accounts for the association

account

Login: [input]

Merge

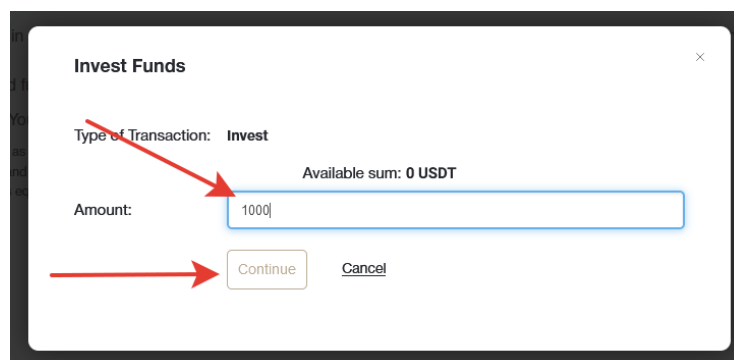
## 5. Rekening Tabungan NordFX



Anda bisa mendapatkan penghasilan pasif dari deposit *stablecoin* Anda dengan menginvestasikan dana Anda di rekening tabungan NordFX. Dana Anda akan memberikan Anda keuntungan harian.

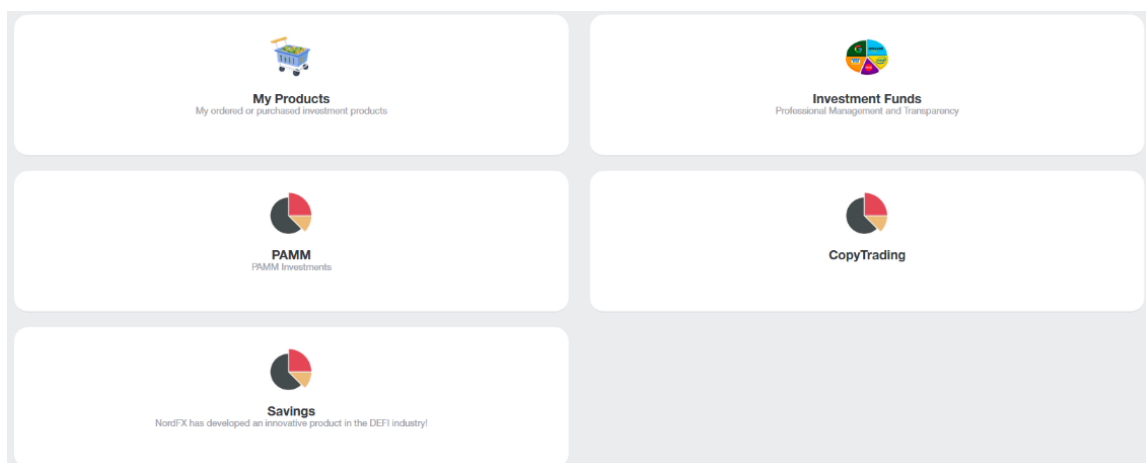
Untuk memulai, Anda perlu membuka rekening tabungan USDT (Anda dapat melakukannya di Akun - [Buka akun perdagangan tambahan](#)) dan melakukan setoran dana atau *top up* setidaknya sebesar 500 USDT.

Untuk melakukan setoran, Anda perlu mengklik tombol *Investasikan Dana (Invest Funds)* dan mengisi formulir data yang menunjukkan berapa banyak yang ingin Anda depositkan dan klik Lanjutkan (*Continue*).



Setoran Anda akan dikreditkan dan informasi tentang kami akan berada di beranda bagian Rekening Tabungan. Anda juga bisa mendapatkan pernyataan untuk setiap periode bunga yang masih harus dibayarkan, atau pembayaran yang diterima di halaman ini, di bagian **Laporan Rekening (Statement)**.

## 6. Produk Investasi



Anda dapat menerima penghasilan pasif menggunakan berbagai alat untuk ini, di bagian Produk Investasi.

Semua produk investasi yang dikeluarkan untuk Anda akan tersedia untuk Anda di bagian [Produk Saya \(My Products\)](#). Baca lebih lanjut tentang penjelasan masing-masing produk di bawah ini.

## 1. Berinvestasi

Anda harus pergi ke bagian Dana Investasi (*Investment Fund*) untuk mulai berinvestasi.

Anda akan ditawarkan daftar produk investasi dengan penjelasan rinci tentang kondisi investasi dan pengembalian yang diharapkan.

Setelah memilih produk yang Anda minati, klik tombol Detil (*Detail*).

Investment Products > Investment Funds

Fund Name	Holdings	Previous Year Income	Minimum Investment
Pro-Expert Fund	Twitter, Procter & Gamble, MASTERCARD, eBay Inc., Illumina, General Electric, COCA-COLA	8.10%	1000 USD
Industry Fund	VISA INC., Tesla, MCDONALD'S, NETFLIX, Hilton Worldwide, FEDEX, FACEBOOK	24.50%	2000 USD
Corona Plus Fund	ELI LILLY, Chevron, American International Group, Exxon, Hilton Worldwide, Citigroup, AT&T	18.10%	500 USD

Informasi produk yang lebih detail akan ditampilkan, dengan grafik pergerakan harga dan kondisi lainnya. Jika Anda memutuskan untuk berinvestasi pada produk ini, akan ada tombol *Investasikan (Invest)* di bagian bawah.

Anda akan melihat formulir di mana Anda perlu menunjukkan seberapa banyak Anda ingin berinvestasi, dan untuk berapa lama, setuju persyaratan Perjanjian Investasi (*Investment Agreement*) dan klik tombol *Beli (Purchase)*.

Product Purchase

Product: Pro-Expert Fund

Minimum investment: 1000 USD

Amount to deposit: 1000 USD

For what period do you want to invest your funds?:  90 days  180 days  1 year

I have read the [Investment Agreement](#) carefully, accept it in full and agree with all of its terms

Purchase

## 2. Akun PAMM

Jika Anda baru mengenal perdagangan independen, Anda dapat mempercayakan dana Anda, atau sebagian dari dana Anda untuk perdagangan, kepada para trader yang lebih berpengalaman. Anda dapat melihat daftar trader aktif yang menawarkan untuk berinvestasi dalam strategi trading mereka di

halaman tersebut. Statistik perdagangan mereka, tingkat profitabilitas mereka, serta berapa banyak investasi yang mereka miliki untuk perdagangan disajikan untuk setiap trader.

START INVESTING RIGHT NOW! REGISTER AS A PAMM MANAGER

### PAMM Rating

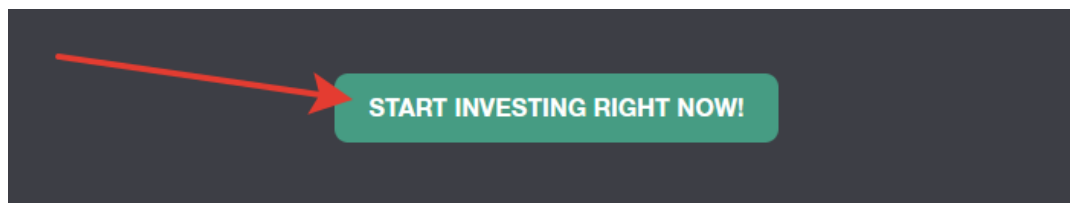
#	Name	Return, %	All Time	Month	Today	Max. Drawdown	Own Funds	Total Funds	INVEST
3	KennyFXPRO - The Multi 3000 EA		80.01%	2.02%	0.34%	42.20%	\$ 119.17	\$ 25,359.77	INVEST
1	Digvijay		52.06%	2.46%	-0.96%	48.33%	\$ 936.55	\$ 2,536.43	INVEST
4	TranquilityFX - The Genesis v3		50.02%	1.92%	0.33%	42.30%	\$ 149.16	\$ 12,832.89	INVEST
169	KIRAN CT		15.23%	0.00%	0.00%	23.50%	\$ 115.23	\$ 132.23	INVEST
2	Trade and earn		14.46%	2.44%	0.72%	8.71%	\$ 497.95	\$ 497.95	INVEST
10	Bunspiderman		9.83%	0.00%	0.00%	61.66%	\$ 63.77	\$ 63.77	INVEST
134	1216030		6.57%	0.00%	0.00%	47.10%	\$ 2.86	\$ 2.86	INVEST
193	TestManager1		3.36%	0.00%	0.00%	0.66%	\$ 49.78	\$ 49.78	INVEST
133	SH29		-9.64%	0.00%	0.00%	16.75%	\$ 22.19	\$ 22.19	INVEST
226	Megastyle		-23.24%	-16.30%	0.00%	33.38%	\$ 229.51	\$ 229.51	INVEST

1-10 of 234

1 2 3 4 5 6 7 ... 24

10 20 50

Jika Anda memutuskan untuk berinvestasi, Anda harus mendaftar. Untuk melakukan ini, klik tombol Mulai Berinvestasi Sekarang (*Start Investing Right Now*).



dan ikuti prosedur pendaftaran: baca syarat dan ketentuan utama dan klik Daftar (*Register*).

### PAMM Registration

PAMM (Percentage Allocation Management Module) is an online investment platform offered by NordFX. After registering an account in PAMM service you can invest into strategies of other clients and receive a share of profit, or register as a PAMM Manager and accept investments in exchange for a fee.

All the strategies available in the Rating belongs to and managed by clients of NordFX. NordFX doesn't offer its own strategies in the PAMM service. If you're interested in investment services offered directly by NordFX please visit the investment funds and products pages for details.

As a platform operator, NordFX only ensures correct funds transfers and profit and fees distribution. NordFX doesn't control trading strategies or Manager's trading activity. All the profits and losses are result of Manager's own decisions.

I agree with terms of PAMM Service

REGISTER

Setelah pendaftaran, Anda akan diminta untuk [mendana](#) akun PAMM Anda untuk investasi:

- Pilih jenis transaksi: Deposit ke Terminal
- Transfer Dana Dari: pilih akun Anda
- Transfer Dana Ke: pilih saldo PAMM

### Deposit to Terminal

1. Main Information 2. Transaction Details 3. Confirmation

Type of Transaction: Deposit to Terminal

Transfer Funds From: USD Cabinet Balance

Transfer Funds To: PAMM USD Balance

Continue

Pada langkah kedua, masukkan jumlah yang perlu Anda investasikan dan klik Lanjutkan (*Continue*).

Setelah melakukan deposit, Anda harus kembali ke [halaman](#) investasi PAMM untuk memilih trader yang menurut Anda layak dan klik Investasikan (*Invest*).

### PAMM Rating

#	Name	Return, %	All Time	Month	Today	Max. Drawdown	Own Funds	Total Funds	INVEST
3	KennyFXPRO - The Multi 3000 EA		80.01%	2.02%	0.34%	42.20%	\$ 119.17	\$ 25,359.77	INVEST
1	Digvijay		52.06%	2.46%	-0.96%	48.33%	\$ 936.55	\$ 2,536.43	INVEST
4	TranquilityFX - The Genesis v3		50.02%	1.92%	0.33%	42.30%	\$ 149.16	\$ 12,837.69	INVEST
169	KIRAN CT		15.23%	0.00%	0.00%	23.50%	\$ 115.23	\$ 132.23	INVEST
2	Trade and earn		14.46%	2.44%	0.72%	8.71%	\$ 497.95	\$ 497.95	INVEST
10	Bunspiderman		9.83%	0.00%	0.00%	61.66%	\$ 63.77	\$ 63.77	INVEST
134	1216030		6.57%	0.00%	0.00%	47.10%	\$ 2.86	\$ 2.86	INVEST
193	TestManager1		3.36%	0.00%	0.00%	0.66%	\$ 49.78	\$ 49.78	INVEST
133	SH29		-9.64%	0.00%	0.00%	16.75%	\$ 22.19	\$ 22.19	INVEST
226	Megastyle		-23.24%	-16.30%	0.00%	33.38%	\$ 229.51	\$ 229.51	INVEST

1-10 of 234  
1 2 3 4 5 6 7 ... 24

FAQ

Harap dicatat bahwa daftar para trader besar dan tidak terbatas pada satu halaman. Anda juga dapat merujuk ke daftar pertanyaan / jawaban yang sering diajukan di halaman

<https://account.nordfx.com/account/pamm/?act=faq>

Setelah memilih trader PAMM, Anda akan diminta untuk membaca ketentuan investasi, menentukan jumlah yang akan diinvestasikan, dan memilih program investasi (trader yang berbeda mungkin memiliki beberapa di antaranya).

### PAMM Investor

Carefully read the offer conditions listed below. Some Managers may have multiple offers, you can choose any of them.

Trading Interval defines how often your share of profit is paid out and Manager receives his fees. You can also fully close your investment at the end of each Trading Interval without any penalties.

Performance Fee is paid to the Manager from the profit. If there's no profit in current trading interval the Manager doesn't get anything.

Maintenance Fee is always paid at the end of every trading interval, even if there were no profit.

Early Withdrawal fee applies only when you withdraw your investment before the end of trading interval.

Deposit fee is paid as a portion of each received investment, it's deducted from the investment amount.

PAMM Balance: 0 USD

Initial Investments:

Default

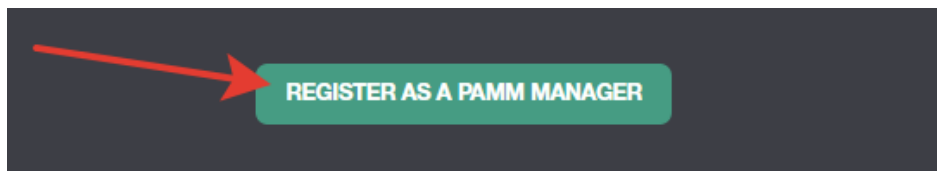
Trading with a profit of 5% per month

Trading Interval, in calendar months	1
Min. Deposit	50 USD
Min. Withdrawal	1 USD
Min. Initial Investment	30 USD
<b>Performance Fees</b>	
Equity	0 USD
Performance Fee	25%
<b>Management Fees</b>	
Equity/Management Fee (per month)	0 USD - 2%
<b>Withdrawal Fees</b>	
Equity/Fee	0 USD - 2%

I agree with terms of PAMM Service

Jika Anda seorang trader yang percaya diri, Anda memiliki sistem trading sendiri, dan Anda dapat meningkatkan deposit dengan percaya diri, Anda dapat menjadi trader PAMM dan menerima investasi dari trader lain untuk trading.

Anda dapat mendaftar sebagai seorang trader PAMM di halaman investasi PAMM.



Anda harus mengisi formulir, yang menunjukkan nama akun perdagangan, jumlah *leverage*, dan jenis akun.

**PAMM Registration**

By registering PAMM Account you can start accepting investments from other clients of NordFX. Fund your account and start trading - your trading performance will be publicly available in the Rating, which will attract investors.

Please choose the meaningful name of your PAMM Account - it will be displayed in the Rating. We don't display your real name, unless you specify it in the PAMM Account name yourself. Inappropriate account names will lead to account termination.

When the account registration is complete visit the PAMM Accounts page and configure your fees and conditions in the Offer settings.

Account Name:

Credit Leverage:

Account Type:

I agree with terms of PAMM Service

**REGISTER**

Setelah pendaftaran berhasil, akun perdagangan PAMM akan dibuka untuk Anda. Anda perlu menyetorkan uang untuk melakukan dan memulai trading, mendapatkan statistik profitabilitas yang akan dipandu oleh investor masa depan.

### 3. Copy Trading

#	Name	Return, %	All Time	Month	Today	Max. Drawdown	Performance Fee	Investors Equity	Investors	
1	tarjungfx		444.71%	444.71%	26.11%	39.66%	30.00%	\$ 0.00	0	<a href="#">COPY TRADES</a>
2	Jharjharu		3,183.14%	120.45%	6.48%	76.08%	20.00%	\$ 1,208.38	33	<a href="#">COPY TRADES</a>
3	MAHI MEENA		92.23%	92.23%	-4.86%	45.83%	50.00%	\$ 2,505.19	31	<a href="#">COPY TRADES</a>
4	Bull trader		183.12%	58.74%	0.00%	22.70%	50.00%	\$ -0.92	1	<a href="#">COPY TRADES</a>
5	ATFOREXACADEMY ALGO 1		67.41%	67.41%	0.00%	38.37%	50.00%	\$ 6,435.91	11	<a href="#">COPY TRADES</a>
6	Fgns2022		-31.13%	80.76%	-0.46%	71.43%	30.00%	\$ 0.00	0	<a href="#">COPY TRADES</a>
7	Truefx		62.20%	62.20%	0.00%	18.48%	0.00%	\$ 0.00	0	<a href="#">COPY TRADES</a>
8	MF989923		546.34%	0.00%	0.00%	66.08%	12.00%	\$ 0.00	0	<a href="#">COPY TRADES</a>
9	Trade and Earn		-99.57%	65.38%	0.00%	99.87%	10.00%	\$ 0.00	0	<a href="#">COPY TRADES</a>
10	KennyFXPRO - Pilomo 2K		306.24%	3.91%	0.49%	66.72%	30.00%	\$ 1,495.78	1	<a href="#">COPY TRADES</a>

Sistem menyalin perdagangan juga berguna untuk para pemula yang belum menguasai perdagangan mandiri. Seperti investasi PAMM, Anda diberikan daftar trader aktif yang melakukan trading di platform NordFX. Anda dapat berlangganan sinyal trading dari para trader tersebut. Dengan demikian, semua operasi perdagangan yang dilakukan oleh trader ini akan digandakan di akun perdagangan Anda.

Statistik perdagangan mereka, tingkat profitabilitas mereka, serta berapa banyak trader lain yang saat ini menyalin sinyal mereka disajikan untuk setiap trader.

Setelah memilih trader dan meninjau statistik perdagangan atau *trading* mereka, klik tombol *Copy Traders* untuk mulai menyalin sinyal trading mereka.

#	Name	Return, %	All Time	Month	Today	Max. Drawdown	Performance Fee	Investors Equity	Investors
1	nanungfx		444.71%	444.71%	26.11%	39.66%	30.00%	\$ 0.00	0
2	Jhuzhuru		3,183.14%	120.45%	6.48%	76.08%	20.00%	\$ 1,208.38	33
3	MAHI MEENA		92.23%	92.23%	-4.86%	45.83%	50.00%	\$ 2,505.19	31
4	Bull trader		183.12%	58.74%	0.00%	22.70%	50.00%	\$ -0.92	1
5	ATFOREKACADEMY ALGO 1		67.41%	67.41%	0.00%	38.37%	50.00%	\$ 6,405.91	11
6	Fxpro2022		-31.17%	80.66%	-0.52%	71.43%	30.00%	\$ 0.00	0
7	Truefx		62.20%	62.20%	0.00%	18.48%	0.00%	\$ 0.00	0
8	MP989923		546.34%	0.00%	0.00%	66.08%	12.00%	\$ 0.00	0
9	Trade and Earn		-99.57%	65.38%	0.00%	99.87%	10.00%	\$ 0.00	0
10	KareyFXPRO - Prismo 2K		305.56%	3.74%	0.32%	66.72%	30.00%	\$ 1,495.78	1

Harap dicatat bahwa daftar para trader besar dan tidak terbatas pada satu halaman. Anda juga dapat merujuk ke daftar pertanyaan / jawaban yang sering diajukan di halaman

<https://account.nordfx.com/account/subscriptions/?act=faq>

Halaman berlangganan menyediakan informasi berikut:

- nama Sinyal.
- deskripsi, yang menunjukkan instrumen perdagangan mana yang sedang diperdagangkan.
- persentase dari penghasilan trader.
- jumlah minimum pada saldo untuk mulai menyalin perdagangan.

Anda juga perlu mengisi formulir yang menunjukkan:

- pilih jenis penyalinan dari daftar
- ukuran pengganda (*multiplier*)
- ukuran lot minimum
- ukuran lot maksimum
- jumlah maksimum kerugian yang bersedia Anda terima
- memilih *leverage*
- menunjukkan jumlah yang akan diinvestasikan

Harap dicatat bahwa setiap bidang memiliki penjelasan, Anda dapat memperoleh informasi terperinci dengan mengklik ikon tanda tanya.

Semua sinyal langganan Anda dapat ditemukan pada [Halaman Langganan Saya \(My Subscriptions\)](#).



Anda juga bisa menjadi penyedia sinyal perdagangan sendiri, untuk ini Anda perlu mendaftarkan sinyal perdagangan Anda di halaman [Sinyal Saya \(My Signals\)](#). Klik Buat Sinyal Baru (*Create New Signal*) dan isi formulir dengan:

- nama sinyal Anda
- keterangan
- biaya kinerja Anda
- saldo minimum untuk melakukan trading pada sinyal Anda
- memilih *leverage*
- Anda dapat membuat kata sandi sendiri, atau kata sandi akan dibuat secara otomatis, setuju persyaratannya dan klik Buat (*Create*).

*Harap dicatat bahwa setiap bidang memiliki penjelasan, Anda dapat memperoleh informasi terperinci dengan mengklik ikon tanda tanya.*

The image shows a 'Create New Signal' form with the following fields and values:

- Signal Name: Any Name
- Description: EURUSD signals
- Performance Fee, %: 30
- Minimum balance to join, USD: 100
- Leverage: 1:200
- Generate passwords automatically
- I have read Client Agreement, Privacy Policy and Terms of Trading Signals Service of the company carefully and accept them in full.
- Create button

Red arrows point to each of these fields and the Create button.

Setelah berhasil mendaftarkan sinyal perdagangan, Anda perlu menyetorkan sejumlah uang untuk melakukan dan memulai trading, mendapatkan statistik profitabilitas yang akan dipandu oleh para investor masa depan.

Anda dapat membuat beberapa sinyal perdagangan. Anda dapat mengelolanya (edit, atau tutup sepenuhnya) di halaman [Sinyal Saya \(My Signals\)](#).

4. **Rekening Tabungan:** informasi mengenai rekening tabungan dapat ditemukan di bagian sebelumnya.

## 7. Program Afiliasi

**How It Works**

- You submit a simple application
- We give you a referral link and promotional materials
- You place them online and refer clients to us
- We pay you commissions from the clients' trades

**Commission Size**

- \$10-12 per lot
- 10% of your Level 2 Partners commission

**Estimate Your Monthly Income**

Number of clients who opened accounts via your links: 1

Volume of one client's trades a day on Forex, lots: 0

**Your income is: \$0**  
Approximate data and calculations

**Your Advantages**

- The largest affiliate commissions for Forex
- Automatic accrual of commissions in real time
- The best trading conditions, all most popular instruments and platforms for your clients. It's easy to refer clients to NordFX
- Possibility to withdraw commissions of any size and any time
- Reliable broker: Over 1,000,000 clients worldwide have already joined NordFX
- Wide variety of promotional materials, client, traffic and commission statistics

[Register](#)

Program afiliasi NordFX menawarkan Anda untuk mendapatkan uang dengan mengundang para trader yang aktif ke situs web menggunakan tautan khusus.

Halaman program memiliki deskripsi terperinci tentang program, serta kalkulator yang akan menunjukkan kepada Anda berapa banyak yang dapat Anda peroleh dengan mengundang sejumlah klien trader yang aktif.

**Estimate Your Monthly Income**


Number of clients who opened accounts via your links: 30

Volume of one client's trades a day on Forex, lots: 1

**Your income is: \$6600**  
Approximate data and calculations

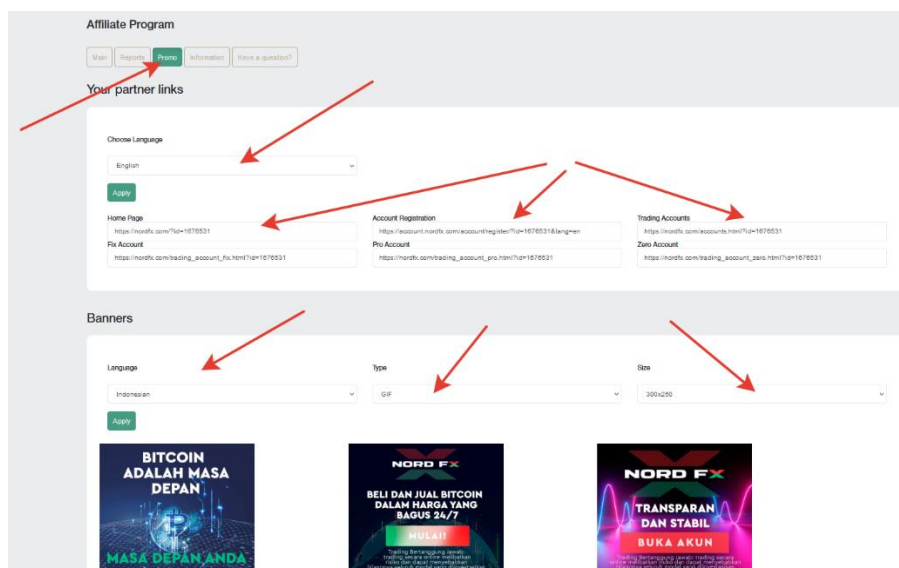
Untuk berpartisipasi dalam program ini, Anda harus melalui prosedur [Pendaftaran](#).

- membaca perjanjian kemitraan dan syarat-syaratnya.
- menentukan alamat situs web tempat Anda akan melakukan lalu lintas afiliasi.
- menunjukkan metode promosi mana yang akan Anda gunakan dan mengirimkan formulir untuk moderasi.



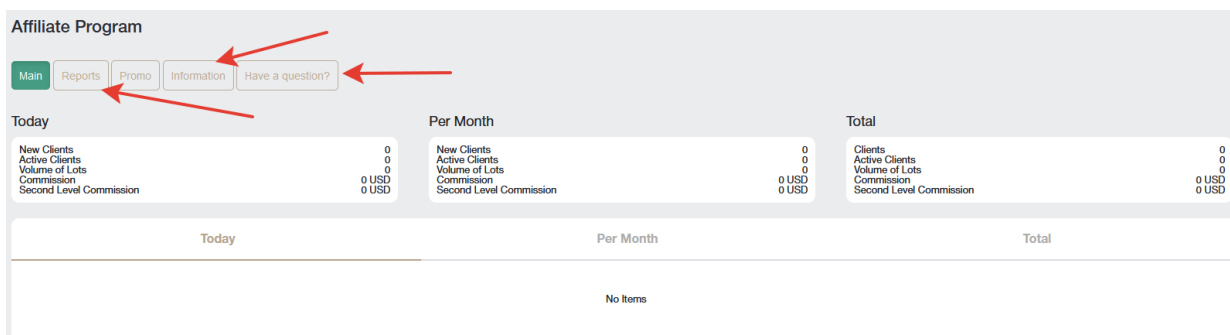
Permohonan Anda untuk berpartisipasi dalam program afiliasi akan ditinjau oleh Dukungan dalam waktu 24 jam.

Setelah mengirimkan aplikasi di halaman program afiliasi, materi promosi dengan tautan afiliasi pribadi Anda akan tersedia untuk Anda. Materi tersedia dalam bentuk tautan biasa, spanduk, kode halaman arahan, dan bingkai video. Untuk setiap jenis konten, Anda dapat memilih bahasa tampilan, ukuran materi promosi, dan opsi lain agar berhasil menyematkan materi dalam desain situs web Anda.



*Jangan menggunakan materi iklan tanpa menerima persetujuan aplikasi Anda dari Dukungan: lalu lintas ini tidak akan dikreditkan kepada Anda.*

Anda akan memiliki akses ke ringkasan lalu lintas yang diterima melalui tautan Anda di beranda akun afiliasi Anda.



Di bagian **Laporan**, Anda akan dapat melihat berbagai laporan di akun terdaftar klien Anda.

Di bagian **Informasi**, Anda dapat melihat besaran komisi Anda untuk setiap instrumen *trading*.

Anda juga selalu dapat merujuk ke daftar pertanyaan/jawaban yang sering diajukan di [https://account.nordfx.com/account/partners/?action=have\\_a\\_question](https://account.nordfx.com/account/partners/?action=have_a_question)

## 8. Referensi

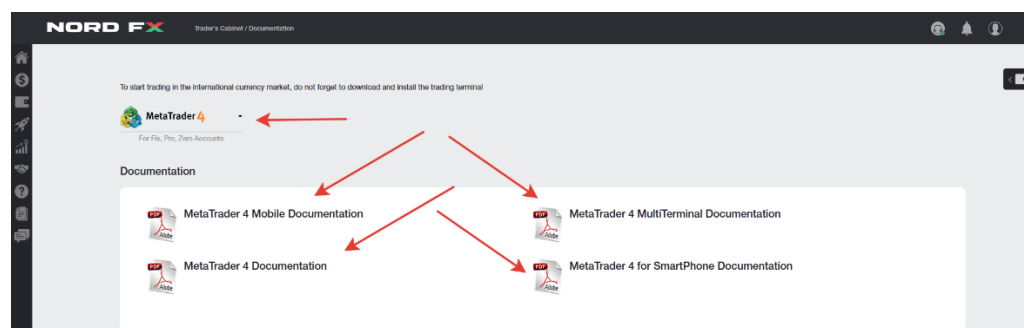
Pada halaman bagian Referensi, Anda akan dapat mengakses materi pelatihan.

Bagian Untuk Pemula berisikan semua informasi yang berguna bagi mereka yang baru mengenal pasar Forex, serta informasi tentang cara memulai perdagangan atau *trading* dengan benar.

Bagian Lanjutan juga berisi banyak tutorial. Tetapi akses ke materi ini terbuka bagi mereka yang telah menyetorkan minimal \$50.



## 9. Dokumentasi Meta Trader 4



Anda dapat mengunduh terminal perdagangan MT4 untuk PC (windows), atau perangkat pintar lainnya di sistem iOS atau Android di halaman bagian ini.

Anda juga dapat mengunduh dokumentasi utama untuk terminal perdagangan MT4 dalam format PDF.

## 10. Dukungan


Anda dapat mengajukan permintaan ke Dukungan melalui sistem tiket: Tambah Tiket Baru pada halaman ini.

- mengisi formulir dengan:
- memilih dari daftar departemen mana yang akan menyampaikan pesan Anda
- menentukan subjek pesan
- menjelaskan masalah Anda secara rinci dan klik Buka Tiket atau *Open Ticket*.

Daftar semua tiket Anda akan ditampilkan di layar utama halaman tiket. Anda akan dapat melacak status tiket Anda dan berkomunikasi dengan layanan dukungan teknis di sana.

My Tickets

Add new ticket

 Ticket was added successfully

No	Date	Status	Subject
100746	2023-01-20 12:04:16	Open	Password