

خزانة المتداول: وصف تفصيلي للمهام الوظيفية

1. [الصفحة الرئيسية لخزانة المتداول](#)

2. إعدادات الحساب

2.1 إعدادات عامة

2.2 حماية الحساب باستخدام رموز الرسائل النصية القصيرة

2.3 تحميل المستندات

3. [العمليات المالية](#)

3.1 الدفعة المقدمة

3.2 سجل الودائع

3.3 الإشعار بخسارة النقل

3.4 السحوبات

3.5 سجل السحب

4. [الحسابات](#)

4.1 حساباتك الشخصية

4.2 حسابات التداول الخاصة بك

4.3 افتح حساب تداول إضافي

4.4 دمج الحسابات

5. [حساب التوفير من نورد إف إكس](#)

6. [منتجات الاستثمار](#)

6.1 منتجات الاستثمار الخاصة بي

6.2 صناديق الاستثمار

6.3 حسابات PAMM

6.4 تتبع التداول

6.5 حساب التوفير من نورد إف إكس

7. [برنامج التسويق بالعمولة](#)

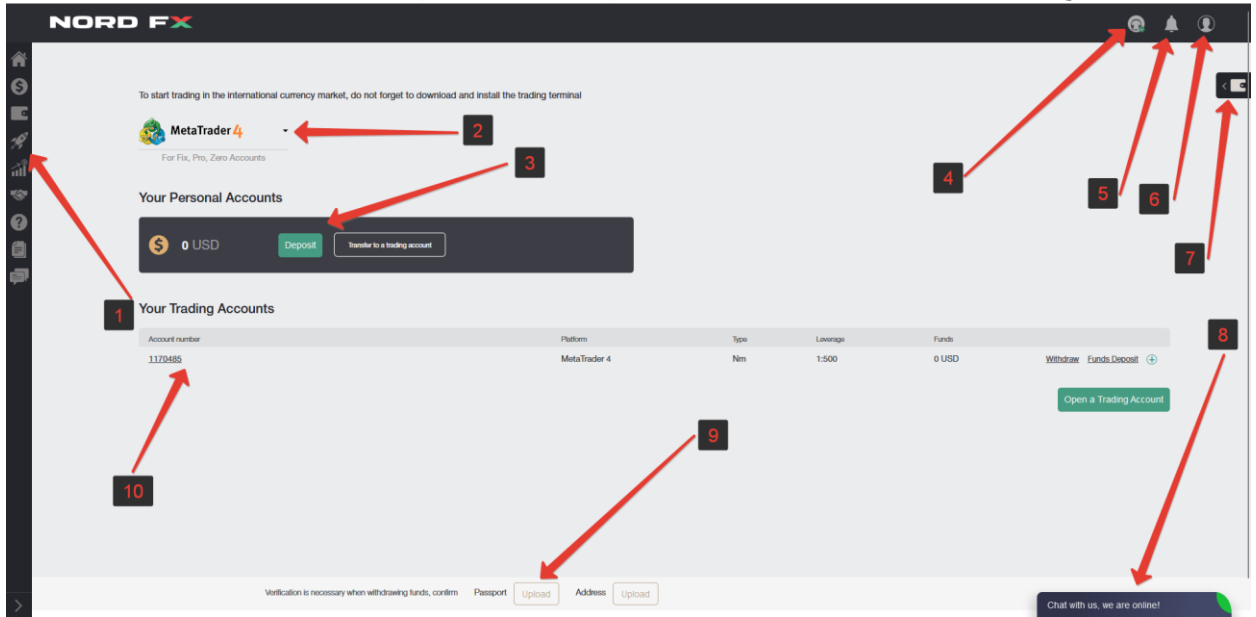
8. [المرجع](#)

9. [مستندات ميتا تريدر 4](#)

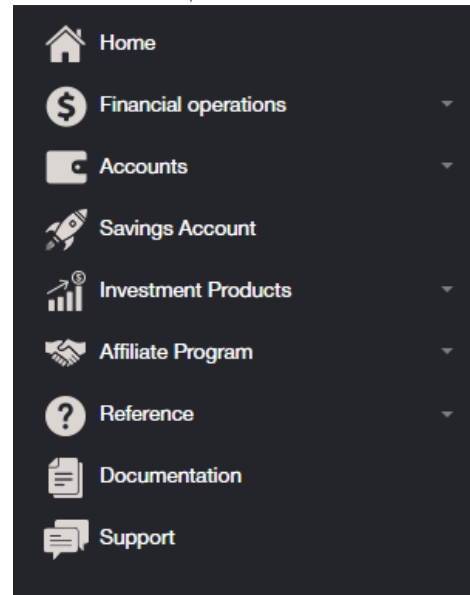
10. [الدعم](#)

1. الصفحة الرئيسية لخزانة المتداول


توضح لقطة الشاشة التالية الصفحة الرئيسية لخزانة المتداول الخاصة بك على الموقع الإلكتروني لـ نورد إف إكس. لنلق نظرة على جميع اتجاهات التنقل الرئيسية من الصفحة الرئيسية. ثم نتعرف على كل قسم على حدة بمزيد من التفاصيل.



1. الوصول إلى لوحة التنقل لأقسام خزانة المتداول الخاصة بك.



2. تنزيل سريع لمنصة التداول MT4 على جهاز الكمبيوتر الشخصي (ويندوز) أو الأجهزة الذكية على أنظمة IOS أو أندرويد



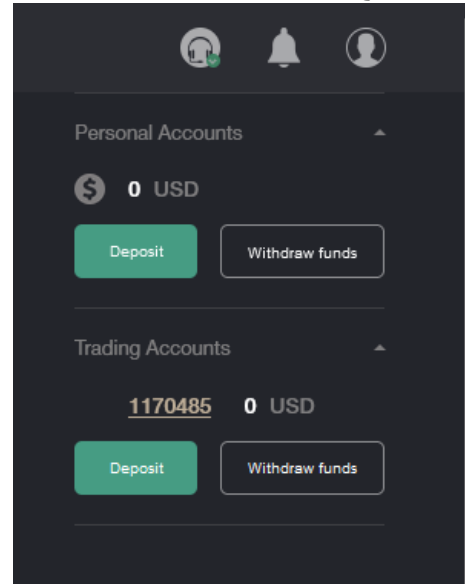
3. معلومات حول حسابك/ حساباتك الشخصية في الشركة، والرصيد مع إمكانية تعبئة حسابك الجاري بسرعة، أو تحويل الأموال إلى حساب تداول.

4. الاتصال بالدعم

5. تظهر في هذا القسم الإشعارات حول العمليات الرئيسية التي تقوم بتنفيذها في الخزانة الخاصة بك.

6. إعدادات خزانة المتداول

7. إمكانية إيداع أو سحب الأموال بسرعة من حسابك أو حساب التداول الخاص بك.

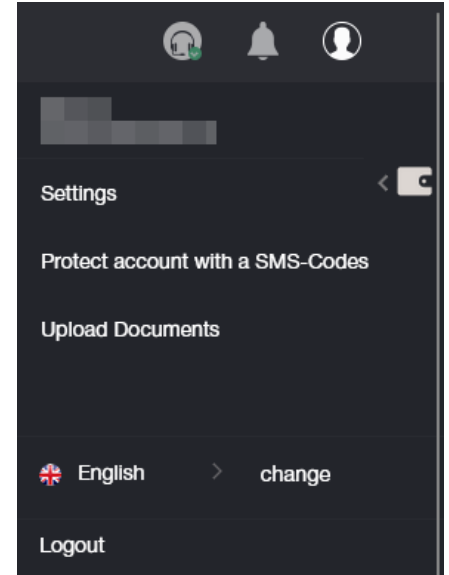


8. التواصل مع الدعم عبر الدردشة، بشكل عام، تكرر للنقطة 4.

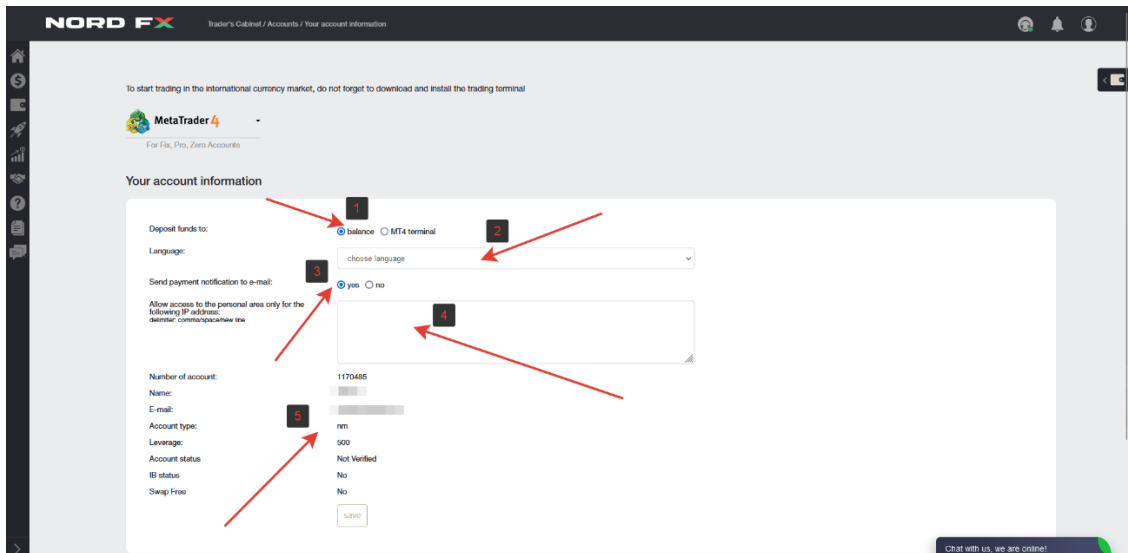
9. إمكانية تحميل المستندات بسرعة للتحقق من الحساب.

10. معلومات حول حساب التداول الخاص بك: عملة الحساب والرافعة المالية وروابط الإيداع والسحب السريع من حساب التداول الخاص بك، بالإضافة إلى إمكانية فتح حساب تداول واحد أو أكثر بخطوات بسيطة.

2- إعدادات الحساب



1-2 الإعدادات



يمكنك في قسم الإعدادات:

1. اختيار مكان إيداع الأموال: إما في رصيد الحساب، أو في حساب التداول مباشرة.
2. اختيار لغة الواجهة

choose language
▼

choose language

English

中文

Español

Português

Indonesian

العربي

فارسی

Hindi

বাংলা Bāṅlā

ภาษาไทย

ភាសាខ្មែរ

Tiếng Việt

Melayu

日本語


Українська

save

3. تفعيل خيار السماح برسائل إشعارات الدفع إليك عبر البريد الإلكتروني، أو إلغاء تفعيله.
4. حدد عنوان أي بي الذي يكون له حق الوصول إلى حسابك.
5. ملخص لحساب التداول الخاص بك.

2-2 حماية الحساب باستخدام رموز الرسائل النصية القصيرة

Account protection via SMS-Codes




This option allows you to secure your funds. If turned on, any withdrawal transaction is to be confirmed by a special code, which is delivered by SMS. By default is turned off.

Phone for SMS:

Turn on additional checks through an SMS message in the withdrawals of funds:

Specify a phone number instead of a text SenderID:

I'm not a robot



reCAPTCHA
Privacy - Terms

Continue

يتيح لك هذا الخيار تأمين أموالك. في حالة تمكين هذا الخيار، يجب تأكيد أي عملية سحب برمز خاص يأتي عبر رسائل نصية قصيرة. هذا الخيار غير مفعّل افتراضياً.


لتفعيل هذا الخيار، أضف رقم هاتفك في النموذج. أيضاً، إذا لزم الأمر، تحقق من الخيارات الإضافية:

1. قم بتفعيل خطورة التحقق الإضافي عبر الرسائل النصية القصيرة عند سحب الأموال.
2. اختر رقم الهاتف بدلاً من معرف المرسل النصي

قم بعمل اختبار كابتشا عن طريق اختيار المربع الذي يشير إلى أنك لست روبوتاً وانقر فوق الزر «متابعة».

سوف يتم إعادة توجيهك إلى صفحة تحتاج فيها إلى تأكيد رقم هاتفك من خلال رمز يتم إرساله إليك في رسالة نصية قصيرة.

Account protection via SMS-Codes



SMS code:

Complete

2-3 تحميل المستندات للتحقق من الحساب

التحقق مع الوسطاء عملية إلزامية لتحديد العميل. ويتضمن تحميل مستندات الهوية، بالإضافة إلى البطاقات المصرفية. يحتاج الوسيط إلى التأكد من أن شخصية العميل من أجل منع حدوث احتيال وسرقة الأموال من الحساب.

لإكمال عملية التسجيل، يجب على المتداول تعريف نفسه عن طريق تحميل نسخ ممسوحة ضوئياً من مستندات الهوية.

يُسمح بالصور بالتنسيقات التالية: jpeg و gif و png و pdf. يتم رفض التنسيقات الأخرى، مما يؤدي إلى رفض خدمة التحقق.

لا يمكن سحب الأموال دون التحقق من الحساب.

ما هي المستندات المطلوبة:

- بطاقة الهوية (قد تكون جواز سفر أو بطاقة هوية أو رخصة قيادة).
- إثبات عنوان الإقامة (لا تقبل الشركة صور جواز السفر مع عنوان التسجيل فقط، ولكن يجب أن تكون مصحوبة بفواتير خدمات عامة، التي توضح بالتفصيل الدولة والمدينة والرمز البريدي والشارع والمنزل والشقة).

يجب أن تكون جميع البيانات المقدمة دقيقة.

كيفية تحميل المستندات:

1. حدد نوع المستند (إثبات الهوية أو مكان الإقامة). وحيث إن كلا النوعين من المستندات مطلوباً، فمن الضروري تنزيل واحدًا تلو الآخر.
2. اكتب الاسم بدقة بأحرف لاتينية.
3. قم بتحميل الملف بالتنسيق المطلوب باستخدام النموذج التالي.

Upload Documents

Acceptable types of documents for uploading is: jpeg, gif, png, pdf

In order to verify your account you have to download copies of the following documents:
- your identification document (passport, ID, driver's license)
- proof of residence (electricity, gas, phone bill or bank statement)

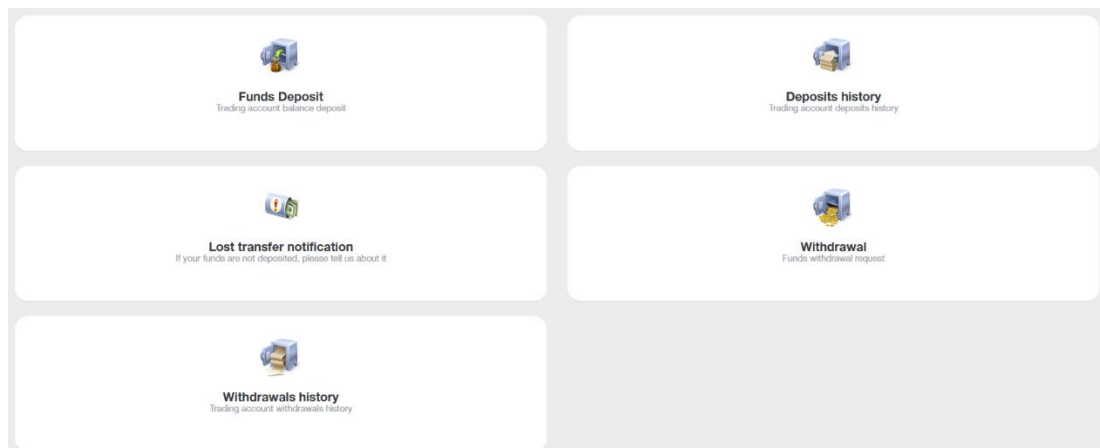
Type of document

Name of the document (latin symbols):

File:

بعد فحص جميع المستندات، يتم التحقق من حسابك.

3- العمليات المالية



المعاملات المالية التالية متاحة لك:

- الإيداع - تجديد رصيد الحساب
- السحب - سحب الأموال
- التحويل الداخلي - التحويل الداخلي للأموال من أحد حساباتك إلى حساب آخر (إذا كان لديك أكثر من حساب)
- الإيداع في المنصة - الإيداع في حساب التداول الخاص بك من رصيد حسابك
- السحب من المنصة - سحب الأموال من حساب التداول إلى رصيد الحساب
- إشعار النقل المفقود - إشعار حول فقدان النقل.
- سجل الودائع - عرض سجل الإيداع في الحساب.

• سجل عمليات السحب - عرض سجل السحب.

عندما تذهب إلى معاملة مالية، على سبيل المثال، إيداع الأموال، سوف يتم إعادة توجيهك إلى النموذج:

Account replenishment and withdrawal of funds

1. Main Information	2. Transaction Details	3. Confirmation
Type of Transaction: Deposit		
Transfer Funds From: Please, select		
Transfer Funds To: Please, select		
<input type="button" value="Continue"/>		

هذا النموذج هو نفسه بالنسبة للعمليات الست الأولى من القائمة أعلاه، والفرق الوحيد هو ما إذا كنت تريد إيداع الأموال أو سحبها.

في حقل "نوع المعاملة"، يمكنك اختيار نوع المعاملة.

في حقل "تحويل الأموال من"، يمكنك تحديد مكان تحويل الأموال: اعتمادًا على نوع المعاملة، يمكن أن يكون هذا حساب تداول أو بطاقة مصرفية وأنظمة دفع أخرى.

في حقل "تحويل الأموال إلى"، يمكنك تحديد الوجهة التي يتم تحويل الأموال إليها. على النحو الوارد أعلاه، يمكن أن يكون هذا الحساب حساب خزانة أو حساب تداول أو بطاقة مصرفية وأنظمة الدفع الأخرى.

لنلق نظرة على مثال نوع المعاملة: الدفعة المقدمة

املاً النموذج، مع الإشارة في الخطوة الأولى إلى أنك تريد إجراء إيداع من بطاقة مصرفية إلى حساب الخزانة.

Account replenishment and withdrawal of funds

1. Main Information	2. Transaction Details	3. Confirmation
Type of Transaction: Deposit		
Transfer Funds From: VISA and MasterCard		
Transfer Funds To: BlüDeposite...		
<input type="button" value="Continue"/>		

بعد ملء البيانات في الخطوة الأولى، يتم إعادة توجيهك إلى الخطوة الثانية، حيث تحتاج إلى تحديد مقدار تعويض رصيدك والنقر على زر "إضافة أموال". يتم إعادة توجيهك إلى الخطوة الثالثة.

VISA and MasterCard

1. Main Information	2. Transaction Details	3. Confirmation
Amount : 1000 USD		
<input type="button" value="Add Funds"/>		

By using this payment method you accept the fact that any further withdrawals from your trading account will only be available after the complete account verification.

في الخطوة الثالثة، تحتاج إلى تعبئة تفاصيل بطاقتك. قد يختلف النموذج إذا اخترت في الخطوة الأولى طريقة مختلفة للإيداع في حسابك.

Card information

Credit Card

Card Number

Expiration date
01 / 20

CW2/CVC2

Personal information

First Name

Last Name

Address

Zip Code

City

Country

State
Non US/Canada/Australia

Phone

E-mail

Submit

يتم تنفيذ جميع المعاملات المالية الأخرى بطريقة مماثلة، والفرق الوحيد هو "من أين" و "إلى أين" يتم نقل الأموال.
تتيح لك أقسام «سجل الودائع» و «سجل السحب» تتبع تاريخ إيداع الأموال أو سحبها لأي فترة.

Payments history

Payment Account:

Items Per Page:


Period: Today This Month Specify All Records

From archive:


Count of found items is: 1

#	TP	Added	Accepted	Amount	Currency	PS	Status	Cancel / Commentary
4328595	B-USD	2023-01-19		1000	USD	IKJ	auth	


4- الحسابات




Your Personal Accounts
List of your cabinet accounts



Your Trading Accounts
List of your trading accounts



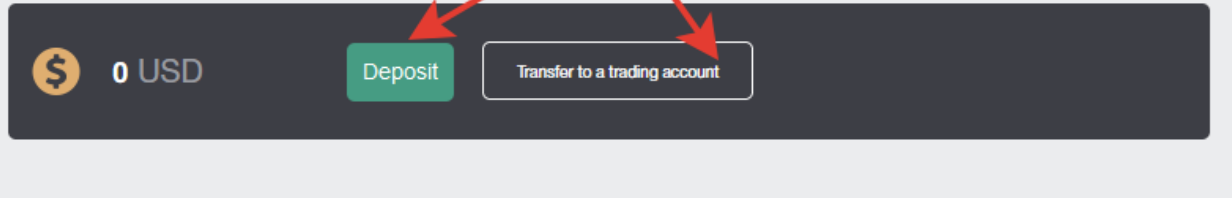
Open additional trading account
Open another trading account with just a few clicks



Merge Accounts
If you open several accounts in our company, we recommend you unify them for a more comfortable work

تجد قائمة بحساباتك في صفحة حساباتك الشخصية. يمكن أن يكون هناك العديد منها، على سبيل المثال، بعملة مختلفة.

Your Personal Accounts



في هذه الصفحة، يمكنك إيداع الأموال في أي حساب، وكذلك إجراء تحويل سريع للأموال من حساب خزانة إلى حساب تداول. تجد قائمة بجميع حسابات التداول الخاصة بك في صفحة حسابات التداول الخاصة بك. يمكن أن يكون هناك العديد منها، على سبيل المثال، بعملة مختلفة، برافعات مالية مختلفة وشروط تداول أخرى، والتي يمكنك تداول أزواج العملات على إحداها، وتداول العملات المشفرة على الأخرى.

Your Trading Accounts

Account number	Platform	Type	Leverage	Funds	Withdraw	Funds Deposit
1170485	MetaTrader 4	Nm	1:500	0 USD	Withdraw	Funds Deposit
1676333	MetaTrader 4	Zero	1:1000	0 BTC	Withdraw	Funds Deposit

Open a Trading Account

يمكنك تمويل أي حساب تداول في هذه الصفحة، وسحب الأموال من الحساب، وفتح حساب تداول جديد، وعرض معلومات عن حساب التداول.

يمكنك فتح أي حساب تداول إضافي في صفحة فتح حساب تداول إضافي. عملية فتح الحساب بسيطة للغاية:

نوع الحساب: اختر نوع حساب التداول من القائمة المقدمة.

الرافعة المالية: حدد الرافعة المالية التي تحتاجها من القائمة.

إنشاء كلمات المرور تلقائيًا: إذا تم تحديد هذا الخيار، يتم إنشاء كلمة مرور الحساب تلقائيًا لك، أو في حال عدم تحديد هذا الخيار، يُطلب منك إدخال كلمة المرور الخاصة بك. يجب عليك إدخال كلمة المرور هذه عند إضافة حساب تداول إلى منصة التداول MT4.

Open trading account

Account type: Pro USD

Leverage: 1 : 1000

Generate passwords automatically:

Trader password*

Repeat password*

Next

بعد تعبئة جميع الحقول والنقر على "التالي"، يتم فتح صفحة تحتوي على تفاصيل حساب التداول الخاص بك. يتم إرسال جميع تفاصيل حساب التداول إليك عن طريق البريد الإلكتروني أيضًا.

Account created successfully

Registration is successful

Your account No. (login):

Trader's password:

Phone password:

Investor password (view-only access):

Server: NordFX-Real4

Keep your passwords in a safe place.

Trader's password is used to access your trader's account and perform trade operations, as well as to login to trader's cabinet

Investor password provides a "read-only" access to your trade account.

Keep your passwords in a safe place.

إذا قمت بفتح العديد من حسابات التداول مع شركتنا، فيمكنك دمجها من صفحة دمج الحسابات لراحة العمل.

يمكنك إجراء تحويلات داخلية بين الحسابات المدمجة دون التحقق من قسم المالية. عند التحقق من حساب مدمج، يتم التحقق من الحسابات الأخرى تلقائيًا.

يتم أيضًا التحقق من بطاقات فيزا و ماستر كارد المصرفية فورًا عند دمج جميع الحسابات.

لدمج الحسابات، يجب عليك تحديد تسجيل الدخول (رقم حساب التداول) من الحساب الذي تريد دمجها إلى الحساب الحالي والنقر على زر الدمج.

Consolidation accounts

If you open several accounts in our company, we recommend you to combine them for a more comfortable work.

Between the joint accounts you can make internal transfers without checking the financial department. Verification of a joint account, other accounts verified automatically. Bank cards Visa and Mastercard also verified immediately for the unification of all the accounts.

It is possible to combine only those accounts that belong to the same customer!

Base Account: 1170485

Added accounts:

1676333 - Sticky
1676339 - Sticky
1676343 - Sticky

Remove

The list of accounts for the association

account

Login:

Merge

يتم إضافة الحساب إلى قائمة التحقق المعلق من قبل فريق الدعم. يمكنك إزالة هذا الحساب من القائمة، على سبيل المثال، إذا كنت قد أخطأت في كتابة رقم حسابك.

Consolidation accounts

✓ Account 147856 was added to check

If you open several accounts in our company, we recommend you to combine them for a more comfortable work.

Between the joint accounts you can make internal transfers without checking the financial department. Verification of a joint account, other accounts verified automatically. Bank cards Visa and Mastercard also verified immediately for the unification of all the accounts.

It is possible to combine only those accounts that belong to the same customer!

Base Account: 1170485

Added accounts:

1676333 - Sticky
1676339 - Sticky
1676343 - Sticky
 147856 - Pending verification

Remove

The list of accounts for the association

account

Login:

Merge

5- حساب التوفير من نورد إف إكس

NORD FX Trader's Cabinet / Savings Account

0 USDT [Deposit](#) [Transfer to a trading account](#)

NordFX Savings Account

NordFX has developed an innovative product in the DEFI industry!

- You can earn passive income on your deposits in stablecoins by investing your funds into the NordFX savings account. Your funds will be generating daily profit for you.
- You can take out a loan secured by the invested funds and trade as usual.

The loan is credited and can be withdrawn instantly. You can take exactly as much funds as you need and return the excess interest at any time.

- * To reduce the cost of transactions, all deposit operations as well as interest accrual are performed once per day.
- * When withdrawing a invested deposit, the loan is first canceled and then the remaining balance is credited to the trading account.
- * You cannot go into the negative on the loan, if the yield becomes equal to 0, then the rate on the loan will also be equal to 0.

Invested Currently no deposits exists

Statement [Download Report](#)

All [Payment](#) [Investment](#) From To [Apply](#)

Invested: 0 USDT [Invest Funds](#) [Withdraw Funds](#)

يمكنك تحقيق دخل سلبي من ودائع العملات المستقرة الخاصة بك عن طريق استثمار أموالك في حساب التوفير نورد إف إكس. سوف تحقق لك أموالك أرباحًا يومية.

للبدء، تحتاج إلى فتح حساب توفير بعملة التبيتير (يمكنك القيام بذلك على الحسابات - [افتح صفحة حساب تداول إضافي](#)) وضع رصيدًا به بما لا يقل عن 500 تبيتير.

عمل إيداع، انقر على زر استثمار أموال "Invest Funds" وقم بتعبئة بيانات النموذج، مع الإشارة إلى المبلغ الذي تريد إيداعه وانقر على «متابعة».

Invest Funds ×

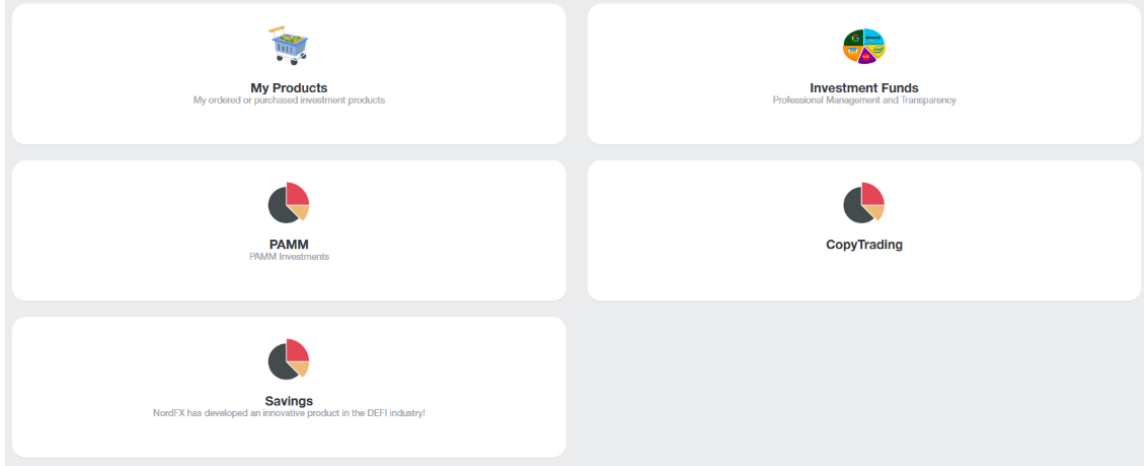
Type of Transaction: **Invest**

Available sum: **0 USDT**

Amount:

يتم إضافة إيداعك وتكون المعلومات الخاصة بنا في الصفحة الرئيسية لقسم حسابات التوفير. يمكنك أيضًا الحصول على كشف حساب عن أي فترة عن الفوائد المتراكمة، أو عن المدفوعات المستلمة على هذه الصفحة، في قسم **كشف الحساب**.

6- منتجات استثمارية



يمكنك الحصول على دخل سلبي باستخدام أدوات مختلفة لذلك، في قسم المنتجات الاستثمارية. جميع المنتجات الاستثمارية الصادرة لك سوف تكون متاحة لك في قسم **منتجاتي**. اقرأ المزيد عن كل منها أدناه.

1. الاستثمار

يجب أن تذهب إلى قسم صندوق الاستثمار لبدء الاستثمار. يتم تقديم قائمة بالمنتجات الاستثمارية مع وصف تفصيلي لشروط الاستثمار والعائد المتوقع. بعد اختيار المنتج الذي تهتم به، انقر على زر "تفاصيل".

Investment Products > Investment Funds

Pro-Expert Fund
Twitter, Procter & Gamble, MASTERCARD, eBay Inc., Illumina, General Electric, COCA-COLA
 Minimum investment: 1000 USD

Previous Year Income: **8.10%**

[Details](#)

Industry Fund
VISA INC, Tesla, MCDONALD'S, NETFLIX, Hilton Worldwide, FEDEX, FACEBOOK
 Minimum investment: 2000 USD

Previous Year Income: **24.50%**

[Details](#)

Corona Plus Fund
BOEING, Chevron, American International Group, Exxon, Hilton Worldwide, Citigroup, AT&T
 Minimum investment: 500 USD

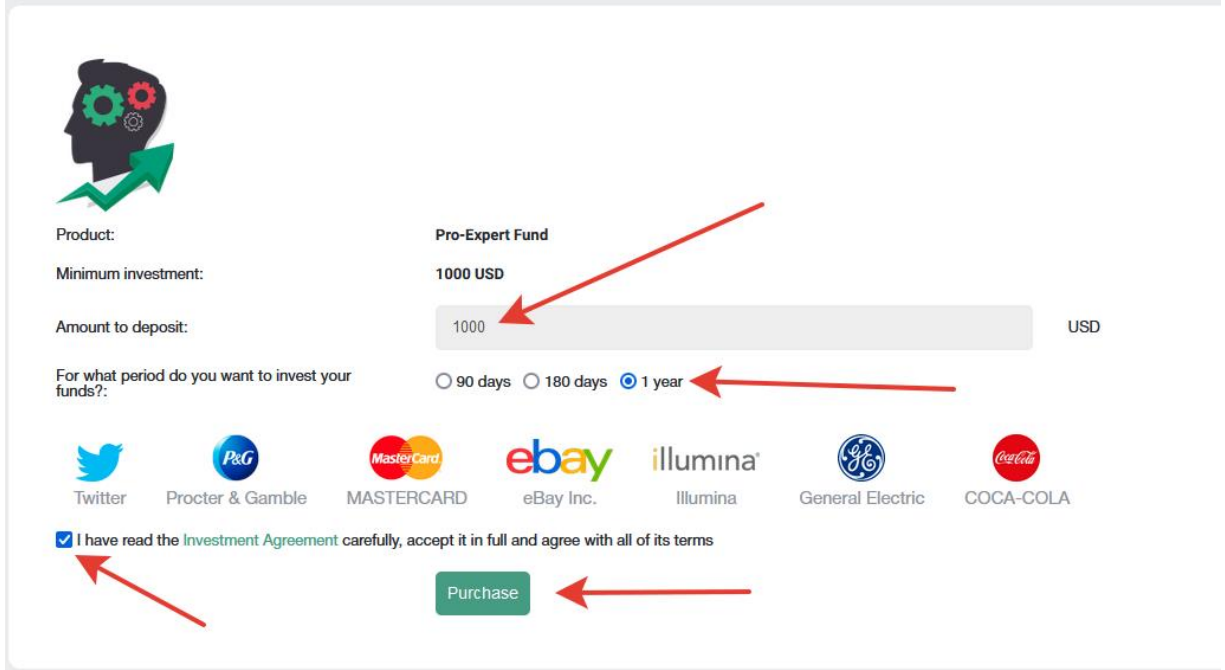
Previous Year Income: **18.10%**

[Details](#)

يتم عرض معلومات أكثر تفصيلاً عن المنتج، مع مخطط حركة السعر والشروط الأخرى. إذا قررت الاستثمار في هذا المنتج، يوجد زر "استثمار" في أسفل الصفحة.

سترى نموذجاً يتعين عليك ذكر المبلغ الذي ترغب في استثماره، ومدة الاستثمار، قم بالموافقة على شروط اتفاقية الاستثمار والنقر على زر "شراء".

Product Purchase



The image shows a product purchase form for the Pro-Expert Fund. It includes a logo of a head with gears and an arrow. The form fields are: Product: Pro-Expert Fund; Minimum investment: 1000 USD; Amount to deposit: 1000 USD; For what period do you want to invest your funds?: 90 days, 180 days, 1 year (selected); Logos of various companies: Twitter, Procter & Gamble, MasterCard, eBay Inc., Illumina, General Electric, COCA-COLA; A checkbox: I have read the Investment Agreement carefully, accept it in full and agree with all of its terms; and a Purchase button.

2. حسابات PAMM.

إذا كنت جديداً في التداول المستقل، فيمكنك أن توكل إدارة أموالك، أو جزء من أموالك المخصصة للتداول إلى متداول أكثر خبرة. يمكنك الاطلاع على قائمة المتداولين النشطاء الذين يعرضون الاستثمار في استراتيجية التداول الخاصة بهم في الصفحة. يتم تقديم إحصائيات عن التداول ومستوى الربحية بالإضافة إلى مقدار الاستثمار الذي يمكن التداول عليه لكل متداول.

[START INVESTING RIGHT NOW!](#) | [REGISTER AS A PAMM MANAGER](#)

PAMM Rating

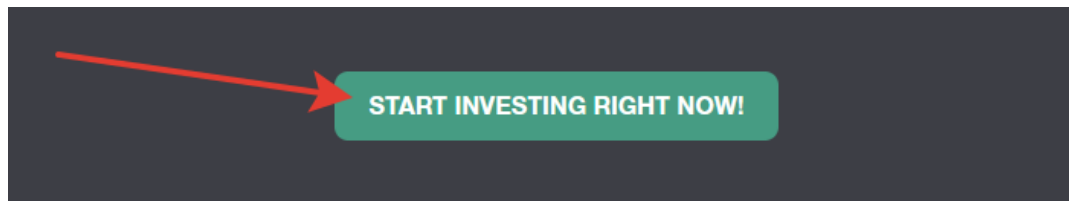
#	Name	Return, %	All Time	Month	Today	Max. Drawdown	Own Funds	Total Funds	INVEST
3	KennyFXPRO - The Multi 3000 EA		80.01%	2.02%	0.34%	42.20%	\$ 119.17	\$ 25,359.77	INVEST
1	Digvijay		52.06%	2.46%	-0.96%	48.33%	\$ 936.55	\$ 2,536.43	INVEST
4	TranquilityFX - The Genesis v3		50.02%	1.92%	0.33%	42.30%	\$ 149.16	\$ 12,832.89	INVEST
169	KIRAN CT		15.23%	0.00%	0.00%	23.50%	\$ 115.23	\$ 132.23	INVEST
2	Trade and earn		14.46%	2.44%	0.72%	8.71%	\$ 497.95	\$ 497.95	INVEST
10	Bunspiderman		9.83%	0.00%	0.00%	61.66%	\$ 63.77	\$ 63.77	INVEST
134	1216030		6.57%	0.00%	0.00%	47.10%	\$ 2.86	\$ 2.86	INVEST
193	TestManager1		3.36%	0.00%	0.00%	0.66%	\$ 49.78	\$ 49.78	INVEST
133	SH29		-9.64%	0.00%	0.00%	16.75%	\$ 22.19	\$ 22.19	INVEST
226	Megastyle		-23.24%	-16.30%	0.00%	33.38%	\$ 229.51	\$ 229.51	INVEST

1-10 of 234

« 1 2 3 4 5 6 7 ... 24 »

10 20 50

إذا قررت الاستثمار، فيتعين عليك التسجيل. للقيام بذلك، انقر على زر بدء الاستثمار الآن.



وتابع إجراءات التسجيل: اقرأ الشروط والأحكام الرئيسية وانقر على "تسجيل"

PAMM Registration

PAMM (Percentage Allocation Management Module) is an online investment platform offered by NordFX. After registering an account in PAMM service you can invest into strategies of other clients and receive a share of profit, or register as a PAMM Manager and accept investments in exchange for a fee.

All the strategies available in the Rating belongs to and managed by clients of NordFX. NordFX doesn't offer its own strategies in the PAMM service. If you're interested in investment services offered directly by NordFX please visit the investment funds and products pages for details.

As a platform operator, NordFX only ensures correct funds transfers and profit and fees distribution. NordFX doesn't control trading strategies or Manager's trading activity. All the profits and losses are result of Manager's own decisions.

I agree with terms of PAMM Service

REGISTER

بعد التسجيل، يُطلب منك تمويل حساب PAMM الخاص بك للاستثمار:

- اختر نوع المعاملة: الإيداع في المنصة
- تحويل الأموال من: اختر حسابك
- تحويل الأموال إلى: اختر رصيد PAMM

Deposit to Terminal

1. Main Information	2. Transaction Details	3. Confirmation
Type of Transaction: Deposit to Terminal		
Transfer Funds From: USD Cabinet Balance		
Transfer Funds To: PAMM USD Balance		
Continue		

في الخطوة الثانية، أدخل المبلغ الذي تريد استثماره وانقر على "متابعة".

بعد عمل الإيداع، يتعين عليك العودة إلى صفحة استثمار PAMM لاختيار ما تعتقد أنه متداول جيد وانقر على "استثمار".

PAMM Rating

#	Name	Return, %	All Time	Month	Today	Max. Drawdown	Own Funds	Total Funds	
3	KennyFXPRO - The Multi 3000 EA		80.01%	2.02%	0.34%	42.20%	\$ 119.17	\$ 25,359.77	INVEST
1	Digvijay		52.06%	2.46%	-0.96%	48.33%	\$ 936.55	\$ 2,536.43	INVEST
4	TranquilityFX - The Genesis v3		50.02%	1.92%	0.33%	42.30%	\$ 149.16	\$ 12,837.69	INVEST
169	KIRAN CT		15.23%	0.00%	0.00%	23.50%	\$ 115.23	\$ 132.23	INVEST
2	Trade and earn		14.46%	2.44%	0.72%	8.71%	\$ 497.95	\$ 497.95	INVEST
10	Bunspliderman		9.83%	0.00%	0.00%	61.66%	\$ 63.77	\$ 63.77	INVEST
134	1216030		6.57%	0.00%	0.00%	47.10%	\$ 2.86	\$ 2.86	INVEST
193	TestManager1		3.36%	0.00%	0.00%	0.66%	\$ 49.78	\$ 49.78	INVEST
133	SH29		-9.64%	0.00%	0.00%	16.75%	\$ 22.19	\$ 22.19	INVEST
226	Megastyle		-23.24%	-16.30%	0.00%	33.38%	\$ 229.51	\$ 229.51	INVEST

1-10 of 234

1 2 3 4 5 6 7 ... 24

FAQ

يرجى ملاحظة أن قائمة المتداولين كبيرة ولا تقتصر على صفحة واحدة. يمكنك أيضًا الرجوع إلى قائمة الأسئلة/الإجابات الشائعة على

<https://account.nordfx.com/account/pamm/?act=faq>

بعد اختيار متداول PAMM، يُطلب منك قراءة شروط الاستثمار وتحديد مبلغ الاستثمار واختيار برنامج الاستثمار (قد يكون لدى المتداولين المختلفين العديد من هذه البرامج).

PAMM Investor

Carefully read the offer conditions listed below. Some Managers may have multiple offers, you can choose any of them.

Trading Interval defines how often your share of profit is paid out and Manager receives his fees. You can also fully close your investment at the end of each Trading Interval without any penalties.

Performance Fee is paid to the Manager from the profit. If there's no profit in current trading interval the Manager doesn't get anything.

Maintenance Fee is always paid at the end of every trading interval, even if there were no profit.

Early Withdrawal fee applies only when you withdraw your investment before the end of trading interval.

Deposit fee is paid as a portion of each received investment, it's deducted from the investment amount.

PAMM Balance: 0 USD
Initial Investments:

Default

Trading with a profit of 5% per month

Trading Interval, in calendar months	1
Min. Deposit	50 USD
Min. Withdrawal	1 USD
Min. Initial Investment	30 USD
Performance Fees	
Equity	0 USD
Performance Fee	25%
Management Fees	
Equity/Management Fee (per month)	0 USD - 2%
Withdrawal Fees	
Equity/Fee	0 USD - 2%

I agree with terms of PAMM Service

إذا كنت متداولاً خبيراً، فإنك لديك إذاً نظام تداول خاص بك، ويمكنك زيادة قيمة الإيداع بثقة، وأن تصبح متداول PAMM وتقبل استثمارات من متداولين آخرين للتداول.

يمكنك التسجيل كمتداول PAMM على صفحة استثمار PAMM.



يتعين عليك تعبئة نموذج يتضمن اسم حساب التداول ومقدار الرافعة المالية ونوع الحساب.

PAMM Registration

By registering PAMM Account you can start accepting investments from other clients of NordFX. Fund your account and start trading - your trading performance will be publicly available in the Rating, which will attract investors.

Please choose the meaningful name of your PAMM Account - it will be displayed in the Rating. We don't display your real name, unless you specify it in the PAMM Account name yourself. Inappropriate account names will lead to account termination.

When the account registration is complete visit the PAMM Accounts page and configure your fees and conditions in the Offer settings.

Account Name: Credit Leverage:
Account Type:

I agree with terms of PAMM Service

بعد إتمام عملية التسجيل، يتم فتح حساب تداول PAMM لك. يتعين عليك إيداع الأموال للتداول وبدء التداول، والحصول على إحصاءات الربحية التي يسترشد بها المستثمرون المستقبليون.

3. تتبع التداول

#	Name	Return, %	All Time	Month	Today	Max. Drawdown	Performance Fee	Investors Equity	Investors
1	tarjungfx		444.71%	444.71%	26.11%	39.66%	30.00%	\$ 0.00	0
2	Jhunjhunu		3,183.14%	120.45%	6.48%	76.08%	20.00%	\$ 1,208.38	33
3	MAHI MEENA		92.23%	92.23%	-4.86%	45.83%	50.00%	\$ 2,505.19	31
4	Bull trader		183.12%	58.74%	0.00%	22.70%	50.00%	\$ -0.92	1
5	ATFOREXACADEMY ALGO 1		67.41%	67.41%	0.00%	38.37%	50.00%	\$ 6,435.91	11
6	Fxpro2022		-31.13%	80.76%	-0.46%	71.43%	30.00%	\$ 0.00	0
7	Truefx		62.20%	62.20%	0.00%	18.48%	0.00%	\$ 0.00	0
8	MF989923		546.34%	0.00%	0.00%	66.08%	12.00%	\$ 0.00	0
9	Trade and Earn		-99.57%	65.38%	0.00%	99.87%	10.00%	\$ 0.00	0
10	KennyFXPRO - Primo 2K		305.24%	3.91%	0.49%	66.72%	30.00%	\$ 1,495.78	1

يعد نظام تتبع التداول مفيداً أيضاً للمبتدئين الذين لم يتقنوا إجراء تداول مستقل بعد. كما هو الحال مع الاستثمار في PAMM، يتم تزويدك بقائمة من المتداولين النشطاء الذين يتداولون على منصة نورد إف إكس. يمكنك الاشتراك في إشارات التداول من المتداول. وبالتالي، يتم أداء جميع عمليات التداول التي يقوم بها هذا المتداول على حساب التداول الخاص بك.

يتم تقديم إحصائيات عن تداولاتهم ومستوى ربحيتها بالإضافة إلى عدد المتداولين الآخرين الذين يقومون حالياً بتتبع الإشارات الخاصة بهم لكل متداول.

بعد اختيار المتداول ومراجعة إحصائيات التداول الخاصة به، انقر على زر "تتبع المتداولين" لبدء اتباع إشارات التداول الخاصة بهم.

#	Name	Return, %	All Time	Month	Today	Max. Drawdown	Performance Fee	Investors Equity	Investors
1	tarjungfx		444.71%	444.71%	26.11%	39.66%	30.00%	\$ 0.00	0
2	Jhunjhunu		3,183.14%	120.45%	6.48%	76.08%	20.00%	\$ 1,208.38	33
3	MAHI MEENA		92.23%	92.23%	-4.86%	45.83%	50.00%	\$ 2,505.19	31
4	Bull trader		183.12%	58.74%	0.00%	22.70%	50.00%	\$ -0.92	1
5	ATFOREXACADEMY ALGO 1		67.41%	67.41%	0.00%	38.37%	50.00%	\$ 6,435.91	11
6	Fxpro2022		-31.17%	80.66%	-0.52%	71.43%	30.00%	\$ 0.00	0
7	Truefx		62.20%	62.20%	0.00%	18.48%	0.00%	\$ 0.00	0
8	MF989923		546.34%	0.00%	0.00%	66.08%	12.00%	\$ 0.00	0
9	Trade and Earn		-99.57%	65.38%	0.00%	99.87%	10.00%	\$ 0.00	0
10	KennyFXPRO - Primo 2K		305.56%	3.74%	0.32%	66.72%	30.00%	\$ 1,495.78	1

يرجى ملاحظة أن قائمة المتداولين كبيرة ولا تقتصر على صفحة واحدة. يمكنك أيضاً الرجوع دائماً إلى قائمة الأسئلة/ الإجابات الشائعة على <https://account.nordfx.com/account/subscriptions/?act=faq>

توفر صفحة الاشتراك المعلومات التالية:

- اسم الإشارة.
- الوصف، الذي يدل على أداة التداول التي يتم تداولها.
- النسبة المئوية لمكافأة المتداول.
- الحد الأدنى للمبلغ الموجود في الرصيد لبدء تتبع التداولات.

تحتاج أيضاً إلى تعبئة نموذج يتضمن:

- تحديد نوع التتبع من القائمة
- حجم المضاعف
- الحد الأدنى لحجم الحصة
- الحد الأقصى لحجم الحصة
- الحد الأقصى لمبلغ الخسارة الذي تكون مستعداً لقبوله
- اختيار الرافعة المالية
- تحديد المبلغ المراد استثماره.

يرجى ملاحظة أن كل حقل يحتوي على شرح، يمكنك الحصول على معلومات مفصلة من خلال النقر على أيقونة علامة الاستفهام.

Subscribing to Signal Provider

Signal Name	MAHI MEENA
Description	GBPUSD
Performance Fee, %	50
Minimum balance to join, USD	200
Copying Type	Autoscale to Equity
Multiplier	1
Minimum Lot	0,1
Maximum Lot	0,5
Maximum Loss	50
Leverage	<input checked="" type="radio"/> 1:100 <input type="radio"/> 1:200 <input type="radio"/> 1:500 <input type="radio"/> 1:1000
	<input checked="" type="checkbox"/> Generate passwords automatically
Initial Investment	200 USD
	<input checked="" type="checkbox"/> I have read Client Agreement, Privacy Policy and Terms of Trading Signals Service of the company carefully and accept them in full.

جميع الإشارات التي اشتركت فيها موجودة في صفحة [اشتراكاتي](#).

يمكنك أيضًا أن تصبح مقدمًا لإشارات التداول بنفسك، لذلك تحتاج إلى تسجيل إشارات التداول الخاصة بك على صفحة [إشاراتي "My Signals"](#). انقر على إنشاء إشارة جديدة وقم بتعبئة النموذج بـ:

- اسم الإشارة الخاصة بك
- الوصف
- رسوم الأداء الخاصة بك
- الحد الأدنى لرصيد للتداول على إشاراتك
- اختيار الرافعة المالية
- يمكنك إنشاء كلمة مرور بنفسك، أو سيتم إنشاؤها تلقائيًا، قم بالموافقة على الشروط والنقر على إنشاء.

يرجى ملاحظة أن كل حقل يحتوي على شرح، يمكنك الحصول على معلومات مفصلة من خلال النقر على أيقونة علامة الاستفهام.

Create New Signal

Signal Name	Any Name
Description	EURUSD signals
Performance Fee, %	30
Minimum balance to join, USD	100
Leverage	1:200
	<input checked="" type="checkbox"/> Generate passwords automatically
	<input checked="" type="checkbox"/> I have read Client Agreement, Privacy Policy and Terms of Trading Signals Service of the company carefully and accept them in full.
	<input type="button" value="Create"/>

بعد إتمام تسجيل إشارة التداول، يتعين عليك إيداع الأموال للتداول وبدء التداول، والحصول على إحصاءات الربحية التي يسترشد بها المستثمرون المستقبليون.

يمكنك إنشاء العديد من إشارات التداول. يمكنك إدارتها (تحريرها أو إغلاقها بالكامل) في صفحة [إشاراتي "My Signals"](#).

4. **حساب التوفير:** لقد قمنا بمراجعة معلومات حساب التوفير في وقت سابق.

7. برنامج التسويق بالعمولة

How It Works



You submit a simple application



We give you a referral link and promotional materials



You place them online and refer clients to us



We pay you commissions from the clients' trades

Commission Size

\$10-12
per lot



10%
of your Level 2 Partners commission



Estimate Your Monthly Income

Number of clients who opened accounts via your links



1

Volume of one client's trades a day on Forex, lots



0

Your income is: \$0
Approximate data and calculations

Your Advantages



The largest affiliate commissions for Forex



Automatic accrual of commissions in real time



The best trading conditions, all most popular instruments and platforms for your clients. It's easy to refer clients to NordFX!



Possibility to withdraw commissions of any size and any time



Reliable broker: Over 1,000,000 clients worldwide have already joined NordFX



Wide variety of promotional materials, client, traffic and commission statistics

Register

يتيح لك برنامج الإحالة الخاص بـ "نورد إف إكس" كسب المال عن طريق دعوة المتداولين النشطاء إلى موقع الويب باستخدام رابط خاص.

تحتوي صفحة البرنامج على وصف تفصيلي للبرنامج، بالإضافة إلى آلة حاسبة توضح لك المبلغ الذي يمكنك كسبه من خلال دعوة عدد معين من العملاء الذين يتداولون بنشاط.

Estimate Your Monthly Income

Number of clients who opened accounts via your links



30

Volume of one client's trades a day on Forex, lots



1

Your income is: \$6600

Approximate data and calculations

للمشاركة في البرنامج، تحتاج إلى متابعة إجراءات [التسجيل](#).

- اقرأ اتفاقية الشراكة وشروطها
- حدد عنوان موقع الويب الذي ستقوم من خلاله بإجراء التسويق.
- حدد طرق الترويج التي سوف تستخدمها وأرسل النموذج للإشراف.

Partner registration

IB_Agreement_en.pdf

1 / 11 100%

NORD FX

I have read and agree to a partnership

Address of your site:

Info about you and your advertising methods:

يتم مراجعة طلبك للمشاركة في برنامج التسويق بالعمولة من قبل قسم الدعم في غضون 24 ساعة. بعد تقديم الطلب على صفحة برنامج التسويق بالعمولة، تكون المواد الترويجية متوفرة لك مع رابط الإحالة الشخصي الخاص بك. تتوفر المواد من خلال رابط عادي أو لافتة أو رمز الصفحة الرئيسية أو فيديو هات. بالنسبة لكل نوع من أنواع المحتوى، يمكنك اختيار لغة العرض وحجم المواد الترويجية والخيارات الأخرى لدمج المواد بنجاح في تصميم موقع الويب الخاص بك.

Affiliate Program

Your partner links

Choose Language:

Home Page: <https://nordfx.com/?id=1878531>

Account Registration: <https://account.nordfx.com/account/register?id=1878531&lang=en>

Trading Accounts: <https://nordfx.com/accounts.html?id=1878531>

Fix Account: https://nordfx.com/trading_account_fix.html?id=1878531

Pto Account: https://nordfx.com/trading_account_pto.html?id=1878531

Zero Account: https://nordfx.com/trading_account_zero.html?id=1878531

Banners

Language: Type: Size:

BITCOIN ADALAH MASA DEPAN
MASA DEPAN ANDA

NORD FX
BELI DAN JUAL BITCOIN
DALAM HARGA YANG
BAGUS 24/7
MULAI

NORD FX
TRANSPARAN
DAN STABIL
BUKA AKUN

لا تستخدم المواد الإعلانية دون الحصول على موافقة على طلبك من قسم الدعم: لن يتم إضافة حركات الدخول هذه إلى حسابك. يكون لديك حق الوصول إلى ملخص لحركات الدخول المستلمة من خلال الروابط الخاصة بك على الصفحة الرئيسية لحساب الإحالة الخاص بك.

Affiliate Program

Today	Per Month	Total
New Clients	0	0
Active Clients	0	0
Volume of Lots	0	0
Commission	0 USD	0 USD
Second Level Commission	0 USD	0 USD

No Items

في قسم التقارير، يمكنك رؤية تقارير مختلفة عن الحسابات المسجلة لعملائك.

في قسم المعلومات، يمكنك رؤية مقدار العمولة لكل أداة تداول.

يمكنك أيضًا الرجوع دائمًا إلى قائمة الأسئلة/الإجابات الشائعة على

https://account.nordfx.com/account/partners/?action=have_a_question

8. المرجع

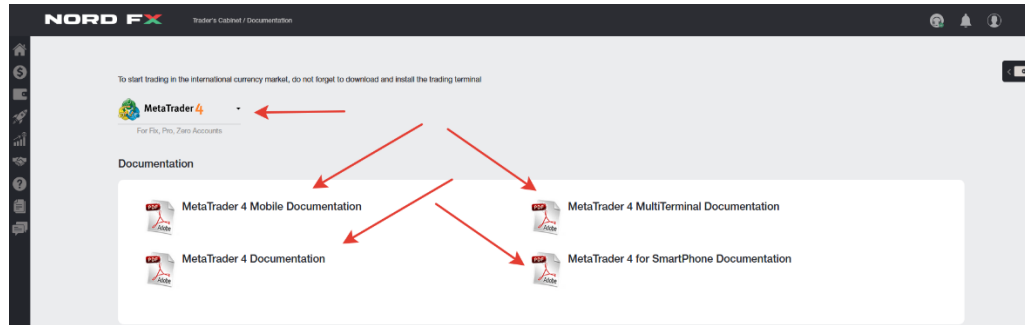
في صفحة قسم المراجع، يمكنك الوصول إلى المواد التدريبية.

يحتوي قسم "المبتدئين" على جميع المعلومات المفيدة للذين يتعرفون مؤخرًا على سوق الفوركس، بالإضافة إلى معلومات حول كيفية بدء التداول بشكل صحيح.

يحتوي القسم المتقدم أيضًا على الكثير من المواد التعليمية. ويكون الوصول إلى تلك المواد مفتوح للمودعين بقيمة 50 دولارًا على الأقل.



9. مستندات ميتا تريدر 4



يمكنك تنزيل منصة التداول MT4 على جهاز الكمبيوتر الشخصي (ويندوز)، أو الأجهزة الذكية على أنظمة IOS أو أندرويد في صفحة هذا القسم.

يمكنك أيضًا تنزيل المستندات الرئيسية لمنصة تداول MT4 بتنسيقات بي دي إف.

10- الدعم

يمكنك تقديم طلب للدعم من خلال نظام التذاكر: أضف تذكرة جديدة في هذه الصفحة.


- قم بتعبئة النموذج بـ:
- الاختيار من القائمة القسم الذي تريد توجيه رسالتك إليه
- تحديد موضوع الرسالة
- وصف مشكلتك بالتفصيل وانقر على فتح تذكرة.

A screenshot of the "New Ticket Addition" form. The form has four main sections: "Help Topic:" with a dropdown menu showing "Technical Support"; "Subject:" with a text input field containing "Password"; "Message:" with a text area containing "Hello. Help me plz. How can i recover my account password?"; and "Open Ticket" with a green button. Red arrows point to each of these sections.

تكون قائمة بجميع التذاكر الخاصة بك على الشاشة الرئيسية لصفحة التذاكر. سوف تتمكن من تتبع حالة التذاكر الخاصة بك والتواصل مع خدمة الدعم الفني هناك.

My Tickets

Add new ticket

 Ticket was added successfully

No	Date	Status	Subject
100746	2023-01-20 12:04:16	Open	Password