

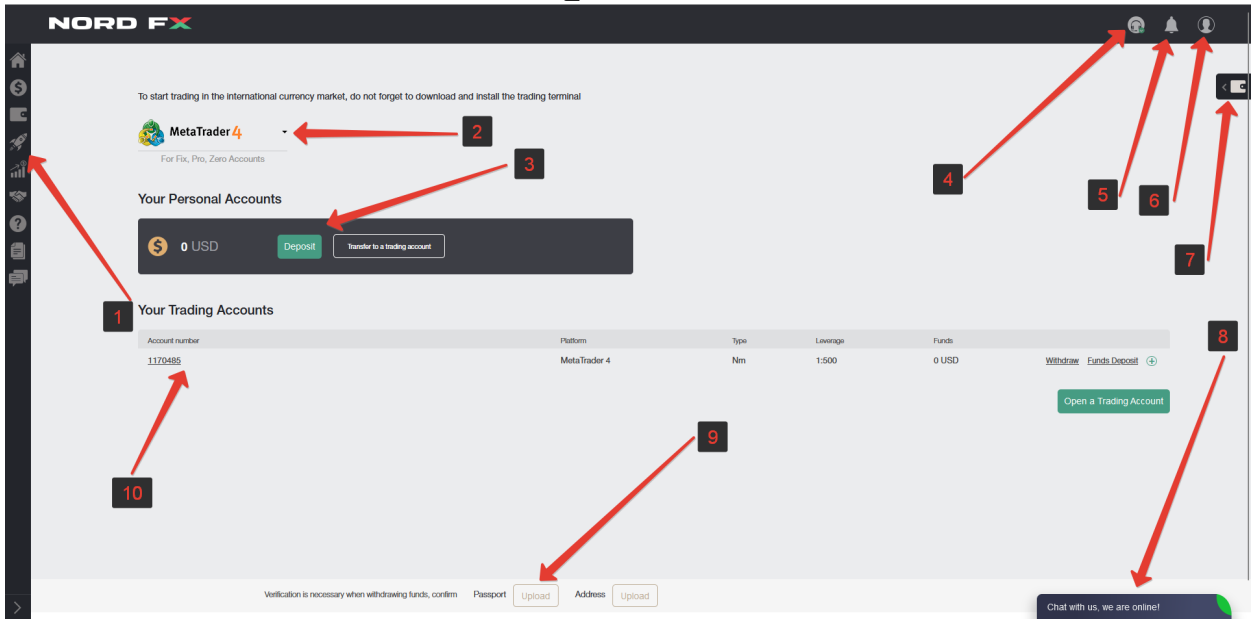
# වෙළෙන්දාගේ කැබිනට්ටුව: ක්‍රියාකාරීත්වය පිළිබඳ සවිස්තරාත්මක විස්තරය

1. [වෙළෙන්දාගේ කැබිනට්ටුවේ මුල් පිටුව](#)
2. [ගිණුම් සැකසුම්](#)
  - 2.1 සාමාන්‍ය සැකසුම්
  - 2.2 SMS කේත සමඟ ගිණුම් ආරක්ෂණය
  - 2.3 ලේඛන උඩුගත කිරීම
3. [මුදල් මෙහෙයුම්](#)
  - 3.1 තැන්පත් කරන්න
  - 3.2 තැන්පතු ඉතිහාසය
  - 3.3 හුවමාරු නැතිවීම් දැනුම්දීම
  - 3.4 මුදල් ආපසු ගැනීම්
  - 3.5 ආපසු ගැනීමේ ඉතිහාසය
4. [ගිණුම්](#)
  - 4.1 ඔබගේ පුද්ගලික ගිණුම්
  - 4.2 ඔබේ වෙළඳ ගිණුම්
  - 4.3 අතිරේක වෙළඳ ගිණුමක් විවෘත කරන්න
  - 4.4 ගිණුම් ඒකාබද්ධ කිරීම
5. [NordFX ඉතුරුම් ගිණුම](#)
6. [ආයෝජන නිෂ්පාදන](#)
  - 6.1 මගේ ආයෝජන නිෂ්පාදන
  - 6.2 ආයෝජන අරමුදල්
  - 6.3 PAMM ගිණුම්
  - 6.4 පිටපත් වෙළඳාම
  - 6.5 NordFX ඉතුරුම් ගිණුම
7. [අනුබද්ධ වැඩසටහන](#)
8. [මූලාශ්‍ර](#)
9. [Meta Trader 4 ලේඛන](#)
10. [සහාය සේවාව](#)

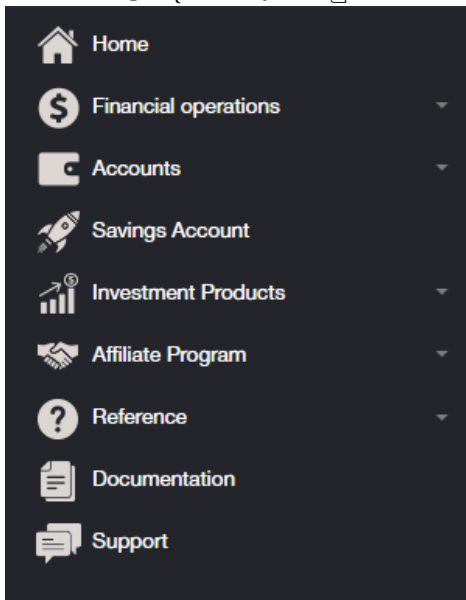
# 1. වෙළෙඳාමේ කැබිනට්ටුවේ මුල් පිටුව

පහත රූපය මගින් NordFX වෙබ් අඩවියේ ඔබේ වෙළෙඳාමේ කැබිනට්ටුවේ මුල් පිටුව පෙන්වයි.


මුල් පිටුවේ සියලුම ප්රධාන අංගයන් ඊතල දිශාවන් මගින් පෙන්වුම් කර ඇත. ඉන්පසු අපි එක් එක් කොටස සමඟ වෙනම සහ වඩාත් විස්තරාත්මකව විමසා බලමු.



1. ඔබේ වෙළෙඳාමේ කැබිනට්ටුවේ කොටස් සඳහා වන පැහැය වෙන ප්රවේශය.



2. MT4 වෙළඳ පර්යන්තය PC (වින්ඩෝස්) හෝ IOS හෝ Android පද්ධති මත ස්මාර්ට් උපාංග සඳහා ඉක්මනින් බාගත කරන්න



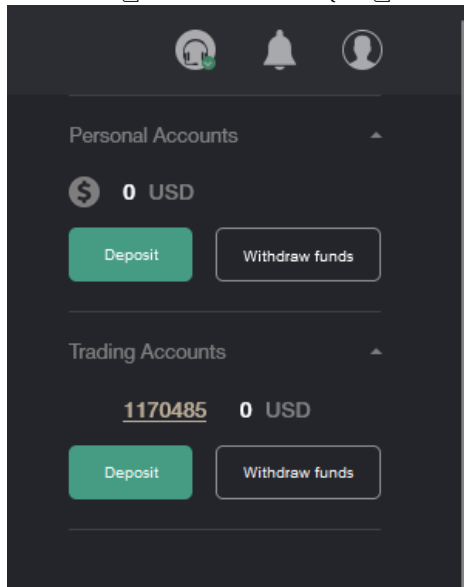
3. සමාගම තුළ ඔබේ පුද්ගලික ගිණුම/ගිණුම් පිළිබඳ තොරතුරු, ඔබේ ජංගම ගිණුම ඉක්මනින් ඉහළ නැංවීමේ හැකියාව සමඟ ශේෂය, හෝ වෙළඳ ගිණුමකට මුදල් මාරු කරන්න.

4. සහාය සම්බන්ධ කර ගැනීම

5. ඔබ ඔබේ කැබිනට්ටු මණ්ඩලයේ සිදු කරන ප්රධාන මෙහෙයුම් පිළිබඳ දැනුම්දීම් මෙම කොටසේ දිස්වේ.

6. වෙළෙඳාමේ කැබිනට්ටුවේ සැකසුම්

7. ඔබගේ ගිණුමෙන් හෝ වෙළඳ ගිණුමෙන් ඉක්මනින් මුදල් තැන්පත් කිරීමට හෝ ආපසු ගැනීමේ හැකියාව.

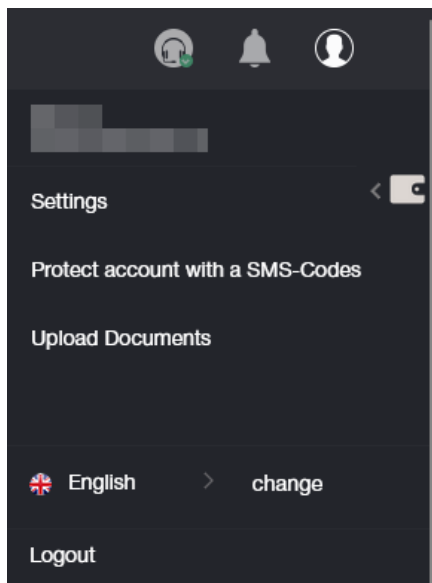


8. වැටි හරහා සහය සේවාව සමඟ සන්නිවේදනය, සාමාන්‍යයෙන්, අනු අංක 4 ද එයම වේ.

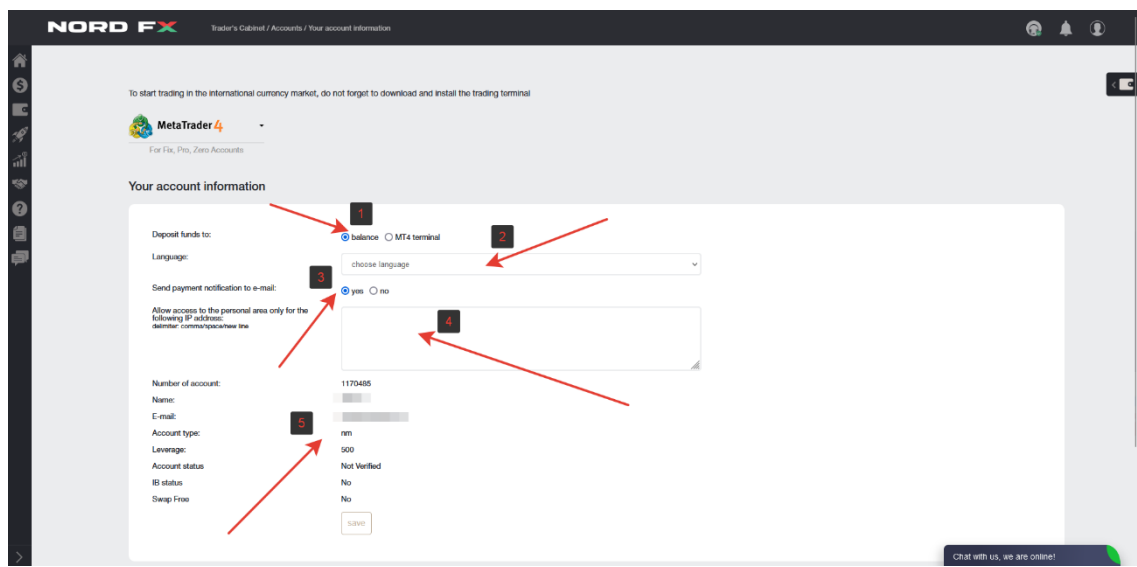
9. ගිණුම් සත්‍යාපනය (Verify) කිරීම සඳහා ලේඛන ඉක්මනින් උඩුගත කිරීමේ හැකියාව.

10. ඔබේ වෙළඳ ගිණුම පිළිබඳ තොරතුරු: ගිණුම් මුදල්, ලෙවරේජ් අගය, ඉක්මන් තැන්පතු සඳහා සබැඳි හෝ ඔබේ වෙළඳ ගිණුමෙන් මුදල් ආපසු ගැනීම, මෙන්ම වෙළඳ ගිණුම් එකක් හෝ කිහිපයක් ඉක්මනින් විවෘත කිරීමේ හැකියාව.

## 2. ගිණුම් සැකසුම්



### 2.1 සැකසුම්



1. ඔබට සැකසීම් කොටසේ පහත දේ සිදු කල හැකිය:
2. මුදල් තැන්පත් කළ යුතු ස්ථානය තෝරන්න: ගිණුම් ශේෂයට හෝ සෘජුවම වෙළඳ ගිණුමට.
3. අතුරු මුහුණත් භාෂාවක් තෝරන්න

4. ගෙවීම් දැනුම්දීම් පිළිබඳව ඔබට විද්‍යුත් තැපෑලෙන් යැවීමට හෝ නොකිරීමට විකල්පයක් තෝරන්න.
5. ඔබගේ ගිණුමට ජරවේශය ඇති IP ලිපිනය සඳහන් කරන්න.
6. ඔබේ වෙළඳ ගිණුමේ සාරාංශයක්.

## 2.2 SMS කේත සමඟ ගිණුම් ආරක්ෂණය

මෙම විකල්පය ඔබට ඔබේ අරමුදල් සුරක්ෂිත කිරීමට ඉඩ සලසයි. එය සක්රීය කර ඇත්නම්, ඕනෑම මුදල් ආපසු ගැනීමේ මෙහෙයුමක් SMS හරහා එන විශේෂ කේතයක් මගින් තහවුරු කළ යුතුය. සාමාන්‍යයෙන් මෙම විකල්පය අක්රීය කර ඇත.

මෙම විකල්පය සක්රීය කිරීමට, ඔබගේ දුරකථන අංකය සමඟ පෝරමය පුරවන්න. එසේම, අවශ්‍ය නම්, අතිරේක විකල්ප පරීක්ෂා කරන්න:

1. අරමුදල් ආපසු ගැනීමේදී SMS හරහා අමතර පරීක්ෂා කිරීම් සක්රීය කරන්න.
2. SenderID පෙළ වෙනුවට දුරකථන අංකය සඳහන් කරන්න

ඔබ රොබෝවක් නොවන බවට කොටුව සලකුණු කිරීමෙන් තහවුරු කරන්න සහ ඉදිරියට යාමට බොත්තම ක්ලික් කරන්න

SMS පණිවිඩයක් මගින් ඔබට එවනු ලබන කේතයක් සමඟ ඔබේ දුරකථන අංකය තහවුරු කිරීමට අවශ්‍ය පිටුවකට ඔබව හරවා යවනු ලැබේ..



SMS code:

Complete

### 2.3 ගිණුම් සත්‍යාපනය (Verify) කිරීම සඳහා ලේඛන උඩුගත කිරීම

තැරැව්කරුවන් සමඟ තහවුරු කිරීම සේවාවලාභියා හඳුනාගැනීමේ අනිවාර්ය ක්‍රියාවලියකි. එය හැඳුනුම් ලේඛන මෙන්ම බැංකු කාඩ්පත් උඩුගත කිරීමකින් සමන්විත වේ. ගිණුමෙන් මුදල් වංචා කිරීම සහ සොරකම් කිරීම වැලැක්වීම සඳහා තැරැව්කරු සේවාදායකයා තමන් යැයි කියා ගන්නා පුද්ගලයා බවට සහතික විය යුතුය.

ලියාපදිංචි කිරීමේ ක්‍රියාවලිය සම්පූර්ණ කිරීම සඳහා, වෙළෙන්දා හඳුනාගැනීමේ ලේඛනවල ස්කෑන් කරන ලද පිටපත් උඩුගත කිරීමෙන් තමන්ව හඳුනාගත යුතුය.

පහත ආකෘතිවලින් සමන්විත පින්තූර උඩුගත කිරීමට ඉඩ දෙනු ලැබේ: jpeg, gif, png, pdf. ආරක්ෂක පද්ධතිය විසින් ජර්නික්ෂේප කිරීමකට තුඩු දෙන අනෙකුත් ආකෘති ජර්නික්ෂේප කරනු ලැබේ.

ගිණුම තහවුරු කිරීමකින් තොරව මුදල් ආපසු ගැනීම කළ නොහැක.

අවශ්‍ය ලියකියවිලි මොනවාද:

- හැඳුනුම්පත (මෙය විදේශ ගමන් බලපත්‍රයක්, හැඳුනුම්පතක් හෝ රියදුරු බලපත්‍රයක් විය හැක).
- පදිංචි ලිපිනය සනාථ කිරීම (සමාගම ලියාපදිංචි කිරීමේ ලිපිනය සහිත විදේශ ගමන් බලපත්‍ර ඡායාරූප පමණක් නොව, රට, නගරය, Zip කේතය, විදිය, නිවස සහ මහල් නිවාස ආදී පදිංචිය තහවුරු කරන උපයෝගීතා බිල්පත් ද පිළිගනී).

ලබා දී ඇති සියලුම දත්ත නිවැරදි විය යුතුය.

ලේඛන උඩුගත කරන ආකාරය:

1. ලේඛන වර්ග දෙකෙන් තෝරන්න (හැඳුනුම්පත හෝ පදිංචි ස්ථානය). ලේඛන දෙකම අත්‍යාවශ්‍ය බැවින්, එකින් එක බාගත කිරීම අවශ්‍ය වේ.
2. ඉංග්‍රීසි අක්ෂර වලින් නම සඳහන් කරන්න.
3. පහත පෝරමය භාවිතා කර අවශ්‍ය ආකෘතියෙන් ගොනුව උඩුගත කරන්න.

**Upload Documents**

Acceptable types of documents for uploading is: jpeg, gif, png, pdf

In order to verify your account you have to download copies of the following documents:  
 - your identification document (passport, ID, driver's license)  
 - proof of residence (electricity, gas, phone bill or bank statement)

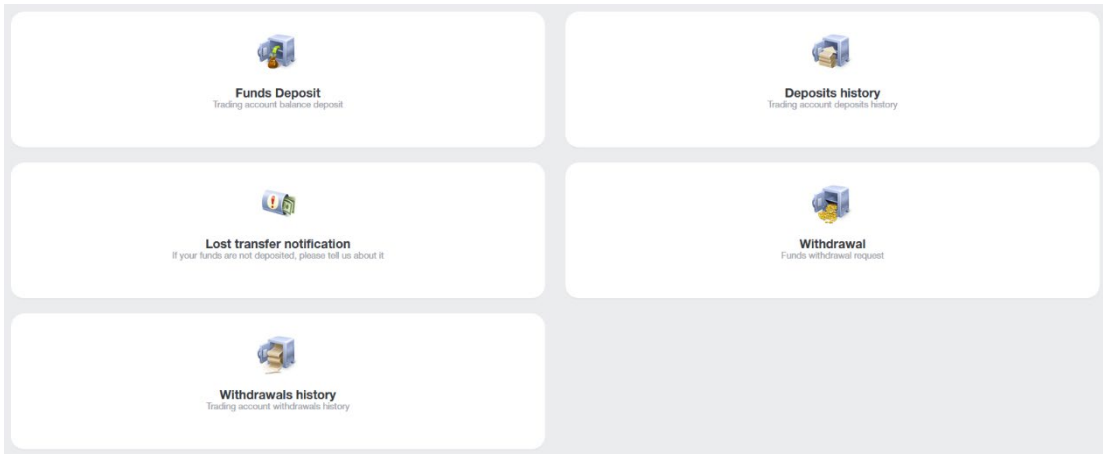
Type of document

Name of the document (latin symbols):

File:

සියලුම ලේඛන පරීක්ෂා කිරීමෙන් පසු, ඔබගේ ගිණුම සත්‍යාපනය (Verify) කරනු ලැබේ.

### 3. මුල්‍ය මෙහෙයුම්



පහත මූල්‍ය ගනුදෙනු ඔබට ලබා ගත හැකිය:

- තැන්පතු - ගිණුම් ශේෂයට මුදල් එකතු කිරීම
- මුදල් ආපසු ගැනීම - ගිණුමේ මුදල් ආපසු ගැනීම
- අභ්‍යන්තර හුවමාරුව - ඔබගේ ගිණුමකින් තවත් ගිණුමකට මුදල් අභ්‍යන්තර ආකාරයට මාරු කිරීම (ඔබට ගිණුම් එකකට වඩා තිබේ නම්)
- ටර්මිනලය වෙත තැන්පත් කරන්න - ඔබේ ගිණුම් ශේෂයෙන් ඔබේ වෙළඳ ගිණුමට මුදල් තැන්පත් කරන්න
- ටර්මිනලයෙන් මුදල් ආපසු ගැනීම - වෙළඳ ගිණුමකින් ගිණුම් ශේෂයට මුදල් ආපසු ගැනීම
- නැතිවූ මුදල් ගනුදෙනු දැනුම්දීම - මුදල් ගනුදෙනු කිරීමක් නැතිවීම පිළිබඳ දැනුම්දීම.
- තැන්පතු ඉතිහාසය - ගිණුම් තැන්පතු ඉතිහාසය බලන්න.
- ආපසු ගැනීමේ ඉතිහාසය - ආපසු ගැනීමේ ඉතිහාසය බලන්න.

ඔබ මූල්‍ය ගනුදෙනුවකට යන විට, උදාහරණයක් ලෙස, මුදල් තැන්පතු, ඔබව පෝරමයට හරවා යවනු ලැබේ:

**Account replenishment and withdrawal of funds**

| 1. Main Information   | 2. Transaction Details | 3. Confirmation |
|---|------------------------|-----------------|
| <p>Type of Transaction: <input type="text" value="Deposit"/></p> <p>Transfer Funds From: <input type="text" value="Please, select"/></p> <p>Transfer Funds To: <input type="text" value="Please, select"/></p> <p style="text-align: center;"><input type="button" value="Continue"/></p> |                        |                 |

ඉහත ලැයිස්තුවෙන් පළමු මෙහෙයුම් හය සඳහා මෙම පෝරමය සමාන වේ. එකම වෙනස වන්නේ ඔබට මුදල් තැන්පත් කිරීමට හෝ ඒවා ආපසු ගැනීමට අවශ්‍යද යන්නයි.

ගනුදෙනු වර්ගය තීරුවේ, ඔබ ගනුදෙනු වර්ගය තෝරන්න.

මුදල් හුවමාරු කරන්නේ කුමකින්ද තීරුව තුළ, ඔබ මුදල් මාරු කරන්නේ කොතැනින්ද යන්න සඳහන් කරයි: ගනුදෙනුවේ වර්ගය අනුව, මෙය ගිණුමක්, වෙළඳ ගිණුමක් හෝ බැංකු කාඩ්පතක් සහ වෙනත් ගෙවීම් පද්ධති විය හැකිය.

මුදල් හුවමාරු කිරීමේ ස්ථානය යන්නෙහි දී, ඔබ මුදල් මාරු කළ යුතු ස්ථානය සඳහන් කරයි. ඉහත පරිදි, මෙය කැබිනට් ගිණුමක්, වෙළඳ ගිණුමක් හෝ බැංකු කාඩ්පතක් සහ වෙනත් ගෙවීම් පද්ධති වෙත විය හැකිය.

ගනුදෙනු වර්ගය: තැන්පතු උදාහරණය දෙස බලමු

ඔබට බැංකු කාඩ්පතකින් කැබිනට් ගිණුමට තැන්පතුවක් කිරීමට අවශ්‍ය බව පළමු පියවරේදී සඳහන් කරමින් පෝරමය පුරවන්න.

Account replenishment and withdrawal of funds

1. Main Information      2. Transaction Details      3. Confirmation

Type of Transaction: Deposit

Transfer Funds From: VISA and MasterCard

Transfer Funds To:
 

- Please, select
- Cabinet's Accounts
- USD Cabinet Balance
- MT4 Accounts
- 1170485 MetaTrader 4 Account

පළමු පියවරේදී දත්ත පිරවීමෙන් පසු, ඔබ ව දෙවන පියවරට හරවා යවනු ඇත, එහිදී ඔබට ඔබේ ශේෂය කොපමණ ජරමාණයක් ඉහළ දැමිය යුතුද යන්න සඳහන් කර 'මුදල් එකතු කරන්න' බොත්තම ක්ලික් කරන්න. ඔබ ව තෙවන පියවර වෙත හරවා යවනු ලැබේ.

VISA and MasterCard

1. Main Information      2. Transaction Details      3. Confirmation

Amount : 1000 USD

Add Funds

By using this payment method you accept the fact that any further withdrawals from your trading account will only be available after the complete account verification.

තෙවන පියවරේදී, ඔබ ඔබේ කාඩ්පත් විස්තර පිරවීමට අවශ්‍ය වනු ඇත. පළමු පියවරේදී ඔබ ඔබේ ගිණුමට තැන්පත් කිරීමේ වෙනත් ක්රමයක් තෝරා ගත්තේ නම් පෝරමය වෙනස් විය හැකිය.

Service provision: NordFX  
VU  
Invoice: IK916741357841858USD

Total amount: 1000.00 USD

Card information

Credit Card

Card number

Expiration date

CV2/CV2

Personal information

First Name

Last Name

Address

ZipCode

City

Country

State

Phone

E-mail

Submit

අනෙකුත් සියලුම මුල්ය ගනුදෙනු සමාන ආකාරයකින් සිදු කරනු ලැබේ, එකම වෙනස වන්නේ ඔබ මුදල් ගෙන යන්නේ කොතැනින්ද සහ කොතැනටද යන්නයි.

තැන්පතු ඉතිහාසය සහ මුදල් ආපසු ගැනීමේ ඉතිහාසය යන කොටස් ඔබට ඕනෑම කාලසීමාවක් සඳහා තැන්පතු හෝ මුදල් ආපසු ගැනීමේ ඉතිහාසය නිරීක්ෂණය කිරීමට ඉඩ සලසයි

**Payments history**

Payment Account:

Items Per Page:


Period:  Today  This Month  Specify  All Records

From archive:


Count of found items is: 1

| #      | TP    | Added      | Accepted | Amount | Currency | ES  | Status | Cancel / Commentary |
|--------|-------|------------|----------|--------|----------|-----|--------|---------------------|
| 432895 | B-USD | 2023-01-19 |          | 1000   | USD      | IKJ | auth   |                     |


## 4. ගිණුම්




**Your Personal Accounts**  
List of your cabinet accounts



**Your Trading Accounts**  
List of your trading accounts



**Open additional trading account**  
Open another trading account with just a few clicks



**Merge Accounts**  
If you open several accounts in our company, we recommend you unify them for a more comfortable work

ඔබගේ පුද්ගලික ගිණුම් පිටුවේ ඔබගේ ගිණුම් ලැයිස්තුවක් ඔබට හමුවනු ඇත. ඒවායින් කිහිපයක් තිබිය හැකිය, උදාහරණයක් ලෙස, විවිධ මුදල් වර්ග.

**Your Personal Accounts**

\$ 0 USD

මෙම පිටුවෙහි, ඔබට ඕනෑම ගිණුමකට මුදල් තැන්පත් කළ හැකි අතර, කැබිනට් ගිණුමකින් වෙළඳ ගිණුමකට මුදල් ඉක්මනින් මාරු කළ හැකිය.

ඔබේ වෙළඳ ගිණුම් පිටුවේ ඔබේ සියලුම වෙළඳ ගිණුම් ලැයිස්තුවක් ඔබට හමුවනු ඇත. ඒවායින් කිහිපයක් තිබිය හැකිය, උදාහරණයක් ලෙස, විවිධ මුදල් වර්ගවල, විවිධ ලෙවරේජ් අගයන් සහ වෙනත් වෙළඳ තත්වයන් සමඟ, ඔබට ඒවායින් එකක් මත මුදල් යුගල වෙළඳාම් කළ හැකි අතර අනෙක් එක මත ක්ලීප්ටෝ මුදල් උපකරණ වෙළඳාම් කළ හැකිය.

**Your Trading Accounts**

| Account number | Platform     | Type | Leverage | Funds | Withdraw                                | Funds Deposit                                |
|----------------|--------------|------|----------|-------|---|--|
| 1170485        | MetaTrader 4 | Nm   | 1:500    | 0 USD | <input type="button" value="Withdraw"/> | <input type="button" value="Funds Deposit"/> |
| 1676333        | MetaTrader 4 | Zero | 1:1000   | 0 BTC | <input type="button" value="Withdraw"/> | <input type="button" value="Funds Deposit"/> |

ඔබට මෙම පිටුවේ ඕනෑම වෙළඳ ගිණුමකට මුදල් ලබා ගැනීමට, ගිණුමෙන් මුදල් ආපසු ගැනීමට, නව වෙළඳ ගිණුමක් විවෘත කිරීමට සහ වෙළඳ ගිණුම පිළිබඳ තොරතුරු බැලීමට හැකිය.

අමතර වෙළඳ ගිණුමක් විවෘත කරන්න පිටුවේ ඔබට ඕනෑම අමතර වෙළඳ ගිණුමක් විවෘත කළ හැකිය. ගිණුමක් විවෘත කිරීමේ ක්රියාවලිය ඉතා සරලය:

ගිණුම් වර්ගය: සපයා ඇති ලැයිස්තුවෙන් වෙළඳ ගිණුම් වර්ගයක් තෝරන්න.

ලෙවරේජ්: ලැයිස්තුවෙන් ඔබට අවශ්ය ලෙවරේජ් අගය සඳහන් කරන්න.

මුරපද ස්වයංකාරීයව උත්පාදනය කරන්න: පිරික්සුම් කොටුව සලකුණු කර ඇත්නම්, ගිණුම් මුරපදය ඔබ වෙනුවෙන් ස්වයංකාරීයව ජනනය වනු ඇත, නැතහොත් පිරික්සුම් කොටුව සලකුණු නොකළහොත්, ඔබේම මුරපදයක් ඉදිරිපත් කිරීමට ඔබෙන් අසනු ඇත. MT4 වෙළඳ පර්යන්තයට වෙළඳ ගිණුමක් එක් කිරීමේදී ඔබට මෙම මුරපදය අවශ්ය වේ.



**Open trading account**

Account type:


Leverage:

Generate passwords automatically:

Trader password\*

Repeat password\*

සියලුම පිරවිය යුතු ස්ථාන පුරවා ඕලහ ක්ලික් කිරීමෙන් පසු ඔබට වෙළඳ ගිණුම් විස්තර සහිත පිටුවක් විවෘත වේ. සියලුම වෙළඳ ගිණුම් විස්තර ඔබට විද්‍යුත් තැපෑලෙන් ද එවනු ලැබේ.

 **Account created successfully**

**Registration is successful**

Your account No. (login):

Trader's password:

Phone password:

Investor password (view-only access):

Server: **NordFX-Real4**

**Keep your passwords in a safe place.**

Trader's password is used to access your trader's account and perform trade operations, as well as to login to trader's cabinet

Investor password provides a "read-only" access to your trade account.

**Keep your passwords in a safe place.**

ඔබ අපගේ සමාගම සමඟ වෙළඳ ගිණුම් කිහිපයක් විවෘත කර ඇත්නම්, වඩාත් සුවපහසු වැඩ පරිසරයක් සඳහා ඔබට ඒවා ඒකාබද්ධ ගිණුම් පිටුවෙහි ඒකාබද්ධ කළ හැකිය.

ඔබට මුදල් දෙපාර්තමේන්තුවේ පරීක්ෂා කිරීමකින් තොරව ඒකාබද්ධ ගිණුම් අතර අභ්යන්තර මාරු කිරීම් සිදු කළ හැකිය. ඒකාබද්ධ කළ ගිණුමක් සත්‍යාපනය කිරීමේදී, අනෙකුත් ගිණුම් ස්වයංකාරීයව සත්‍යාපනය වේ.

සියලුම ගිණුම් ඒකාබද්ධ කළ විට Visa සහ Mastercard බැංකු කාඩ්පත් ද වහාම සත්‍යාපනය කෙරේ.

ගිණුම් ඒකාබද්ධ කළ හැක්කේ එකම සේවාදායකයාට අයත් ගිණුම් පමණි!

ගිණුම් ඒකාබද්ධ කිරීම සඳහා, ඔබේ වත්මන් ගිණුමට, ඒකාබද්ධ කිරීමට අවශ්‍ය ගිණුමෙන් ලොගින් (වෙළඳ ගිණුම් අංකය) සඳහන් කර ඒකාබද්ධ බොත්තම ක්ලික් කරන්න.

**Consolidation accounts**

If you open several accounts in our company, we recommend you to combine them for a more comfortable work.

Between the joint accounts you can make internal transfers without checking the financial department. Verification of a joint account, other accounts verified automatically. Bank cards Visa and Mastercard also verified immediately for the unification of all the accounts.

It is possible to combine only those accounts that belong to the same customer!

Base Account: 1170485

Added accounts:

- 1676333 - Sticky
- 1676339 - Sticky
- 1676343 - Sticky

The list of accounts for the association

account

Login:

ගිණුම් සහායක සේවාව වෙතින් පොරොන්තු සත්‍යාපන (Verify) ලැයිස්තුවට එක් කෙරේ. ඔබට මෙම ගිණුම ලැයිස්තුවෙන් ඉවත් කළ හැකිය, උදාහරණයක් ලෙස, ඔබ අහමිබෙන් ඔබේ ගිණුම් අංකය වැරදි ලෙස සටහන් කළහොත්.

✓ Account 147856 was added to check

If you open several accounts in our company, we recommend you to combine them for a more comfortable work.

Between the joint accounts you can make internal transfers without checking the financial department. Verification of a joint account, other accounts verified automatically. Bank cards Visa and Mastercard also verified immediately for the unification of all the accounts.

It is possible to combine only those accounts that belong to the same customer!

Base Account: 1170485

Added accounts:

- 1676333 - Sticky
- 1676339 - Sticky
- 1676343 - Sticky
- 147856 - Pending verification

Remove Merge

The list of accounts for the association account

Login:

## 5. NordFX ඉතුරුම් ගිණුම

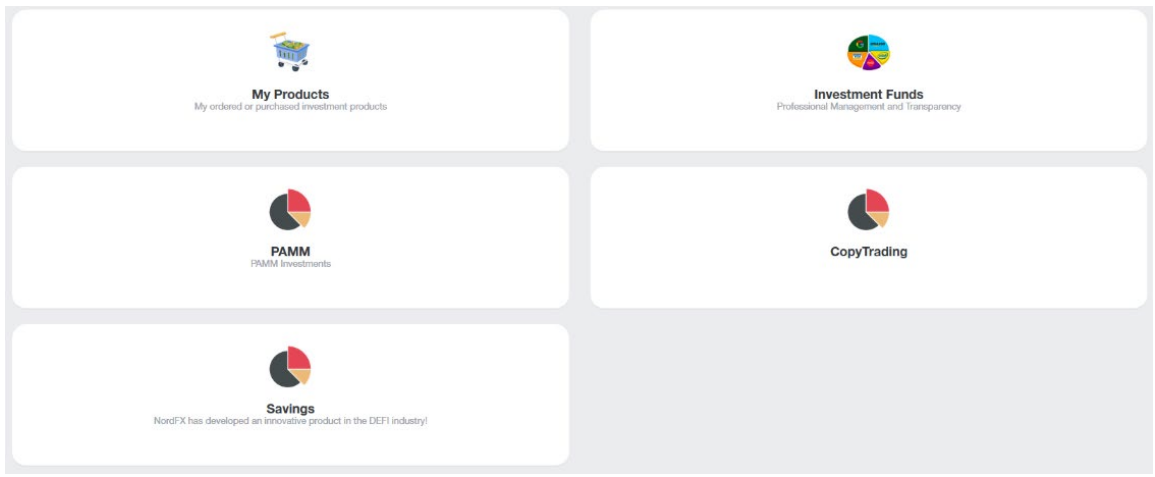
ඔබේ අරමුදල් NordFX ඉතුරුම් ගිණුමක ආයෝජනය කිරීමෙන් ඔබට ඔබේ ස්ථාවර කොයිත තැන්පතු මත උදාසීන ආදායමක් උපයා ගත හැකිය. ඔබේ අරමුදල් ඔබට දෛනික ලාභය ගෙන එනු ඇත.

ආරම්භ කිරීම සඳහා, ඔබ USDT ඉතුරුම් ගිණුමක් විවෘත කළ යුතුය (ඔබට ගිණුම්වල මෙය කළ හැකිය - [අතිරේක වෙළඳ ගිණුම් විවෘත කරන්න](#)) සහ අවම වශයෙන් USDT 500 ක් එයට තැන්පත් කරන්න.

තැන්පතුවක් කිරීමට, ඔබ ආයෝජන අරමුදල් බොත්තම මත ක්ලික් කර ඔබට කොපමණ මුදලක් තැන්පත් කිරීමට අවශ්‍යද යන්න සඳහන් කරමින් පෝරම දත්ත පුරවා ඉදිරියට යන්න ක්ලික් කරන්න.

ඔබගේ තැන්පතුව බැර කරනු ලබන අතර අප පිළිබඳ තොරතුරු ඉතිරිකිරීමේ ගිණුම් අංශයේ මුල් පිටුවෙහි ඇත. ඔබට උපවිත පොලී මත හෝ මෙම පිටුවේ ලැබෙන ගෙවීම් මත ජරකාශන අංශයෙන් ඕනෑම කාලසීමාවක් සඳහා ජරකාශයක් ලබා ගත හැකිය.

## 6. ආයෝජන නිෂ්පාදන



ආයෝජන නිෂ්පාදන අංශයේ මේ සඳහා විවිධ මෙවලම් භාවිතයෙන් ඔබට අකර්ෂීය ආදායමක් ලබා ගත හැකිය.

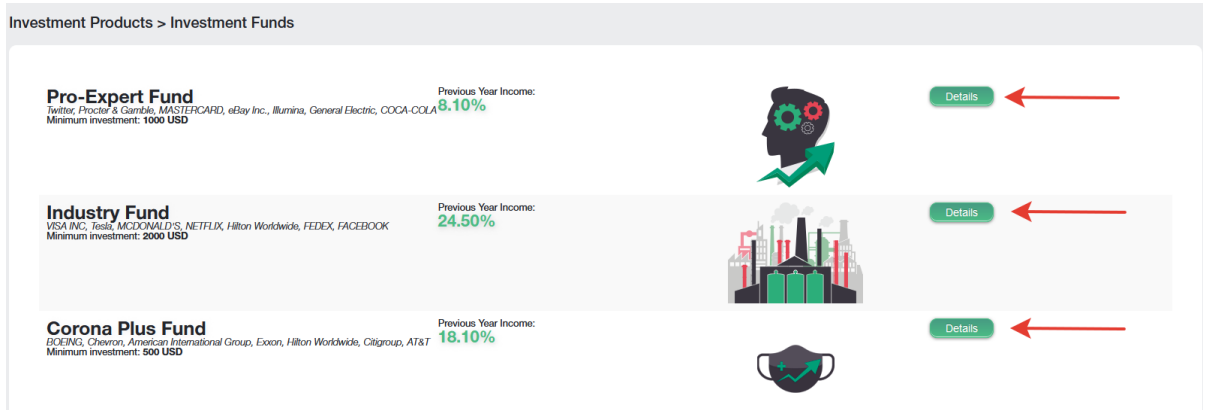
ඔබ වෙනුවෙන් නිකුත් කරන ලද සියලුම ආයෝජන නිෂ්පාදන [මගේ නිෂ්පාදන](#) අංශයෙන් ඔබට ලබා ගත හැක. ඒ එක් එක් පිලිබඳ වැඩි විස්තර පහතින් කියවන්න.

## 1. ආයෝජනය

ආයෝජනය ආරම්භ කිරීමට ඔබ ආයෝජන මුදල් අංශයට යා යුතුය.

ආයෝජන තත්වයන් සහ අපේක්ෂිත ජරනිලාභය පිළිබඳ සවිස්තරාත්මක විස්තරයක් සහිත ආයෝජන නිෂ්පාදන ලැයිස්තුවක් ඔබට පිරිනමනු ලැබේ.

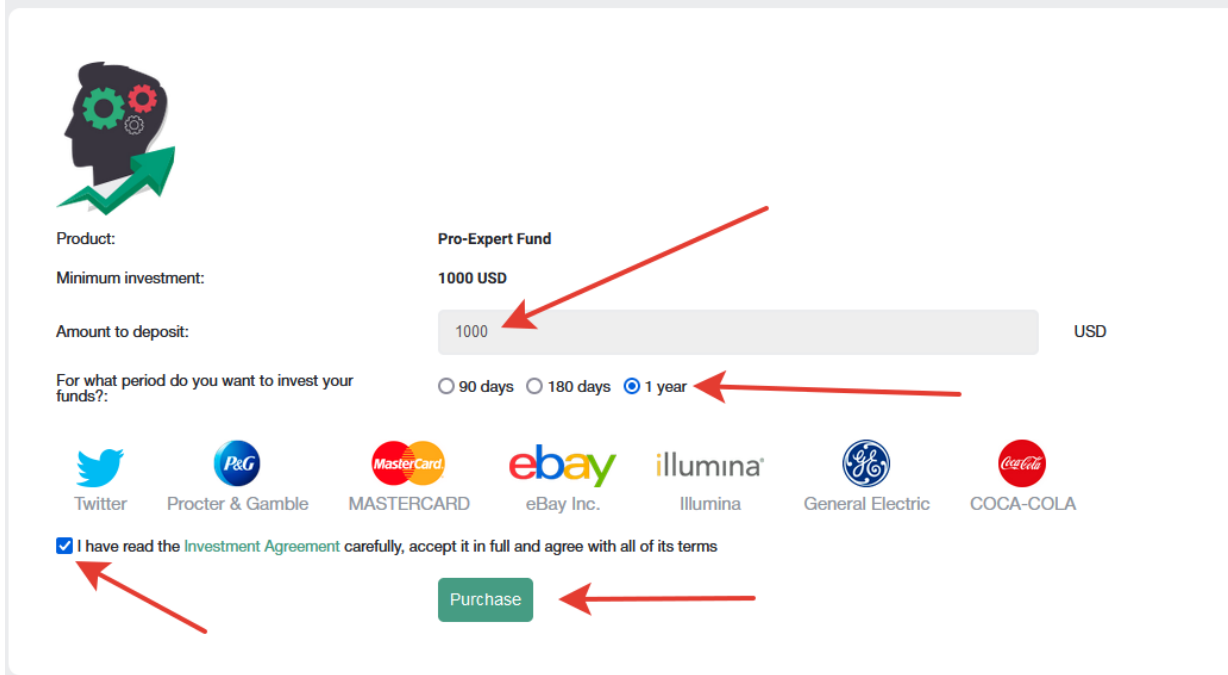
ඔබ කැමති අයිතමය තේරීමෙන් පසු, විස්තර බොත්තම මත ක්ලික් කරන්න.



නිෂ්පාදනය පිළිබඳ වඩාත් සවිස්තරාත්මක තොරතුරු, මිල සංචලන සටහනක් සහ වෙනත් කොන්දේසි සහිතව පෙන්වනු ඇත. ඔබ මෙම නිෂ්පාදනය සඳහා ආයෝජනය කිරීමට තීරණය කරන්නේ නම්, එහි පහත ආයෝජන බොත්තමක් ඇත.

ඔබ කොපමණ මුදලක් ආයෝජනය කිරීමට කැමතිද යන්න සහ කොපමණ කාලයක් සඳහාද යන්න සඳහන් කිරීමට අවශ්‍ය පෝරමයක් ඔබට පෙනෙනු ඇත, ආයෝජන ගිවිසුමේ කොන්දේසි වලට එකඟ වී මිලදී ගැනීම් බොත්තම ක්ලික් කරන්න.

## Product Purchase



**Product:** Pro-Expert Fund

**Minimum investment:** 1000 USD

**Amount to deposit:**  USD

**For what period do you want to invest your funds?:**  90 days  180 days  1 year

I have read the [Investment Agreement](#) carefully, accept it in full and agree with all of its terms

**Purchase**

## 2. PAMM ගිණුම්.

ඔබ ස්වාධීන වෙළඳාමට ආධුනික නම්, ඔබට ඔබේ මුදල් හෝ වෙළඳාම සඳහා ඔබේ මුදල්වලින් කොටසක් වඩාත් පළපුරුදු වෙළෙන්දෙකුට භාර දිය හැකිය. ඔවුන්ගේ වෙළඳ උපාය මාර්ගයෙහි ආයෝජනය කිරීමට ඉදිරිපත් වන ක්රියාකාරී වෙළෙන්දන්ගේ ලැයිස්තුවක් ඔබට පිටුවේ දැකිය හැකිය. ඔවුන්ගේ වෙළඳාමේ සංඛ්‍යාලේඛන, ඔවුන්ගේ ලාභදායීතාවයේ මට්ටම මෙන්ම වෙළඳාම සඳහා කොපමණ ආයෝජනයක් තිබේද යන්න එක් එක් වෙළෙන්දා සඳහා ඉදිරිපත් කෙරේ.

START INVESTING RIGHT NOW!
REGISTER AS A PAMM MANAGER

### PAMM Rating

| #   | Name   | Return, % | All Time | Month   | Today  | Max. Drawdown | Own Funds | Total Funds  |  |
|-----|--|-----------|----------|---------|--------|---------------|-----------|--------------|--|
| 3   | <a href="#">KennyFXPRO - The Multi 3000 EA</a> |           | 80.01%   | 2.02%   | 0.34%  | 42.20%        | \$ 119.17 | \$ 25,359.77 | <span style="background-color: #4CAF50; color: white; padding: 2px 5px;">INVEST</span> |
| 1   | <a href="#">Digvijay</a>                       |           | 52.06%   | 2.46%   | -0.96% | 48.33%        | \$ 936.55 | \$ 2,536.43  | <span style="background-color: #4CAF50; color: white; padding: 2px 5px;">INVEST</span> |
| 4   | <a href="#">TranquilityFX - The Genesis v3</a> |           | 50.02%   | 1.92%   | 0.33%  | 42.30%        | \$ 149.16 | \$ 12,832.89 | <span style="background-color: #4CAF50; color: white; padding: 2px 5px;">INVEST</span> |
| 169 | <a href="#">KIRAN CT</a>                       |           | 15.23%   | 0.00%   | 0.00%  | 23.50%        | \$ 115.23 | \$ 132.23    | <span style="background-color: #4CAF50; color: white; padding: 2px 5px;">INVEST</span> |
| 2   | <a href="#">Trade and earn</a>                 |           | 14.46%   | 2.44%   | 0.72%  | 8.71%         | \$ 497.95 | \$ 497.95    | <span style="background-color: #4CAF50; color: white; padding: 2px 5px;">INVEST</span> |
| 10  | <a href="#">Bunspiderman</a>                   |           | 9.83%    | 0.00%   | 0.00%  | 61.66%        | \$ 63.77  | \$ 63.77     | <span style="background-color: #4CAF50; color: white; padding: 2px 5px;">INVEST</span> |
| 134 | <a href="#">1216030</a>                        |           | 6.57%    | 0.00%   | 0.00%  | 47.10%        | \$ 2.86   | \$ 2.86      | <span style="background-color: #4CAF50; color: white; padding: 2px 5px;">INVEST</span> |
| 193 | <a href="#">TestManager1</a>                   |           | 3.36%    | 0.00%   | 0.00%  | 0.66%         | \$ 49.78  | \$ 49.78     | <span style="background-color: #4CAF50; color: white; padding: 2px 5px;">INVEST</span> |
| 133 | <a href="#">SH29</a>                           |           | -9.64%   | 0.00%   | 0.00%  | 16.75%        | \$ 22.19  | \$ 22.19     | <span style="background-color: #4CAF50; color: white; padding: 2px 5px;">INVEST</span> |
| 226 | <a href="#">Megastyle</a>                      |           | -23.24%  | -16.30% | 0.00%  | 33.38%        | \$ 229.51 | \$ 229.51    | <span style="background-color: #4CAF50; color: white; padding: 2px 5px;">INVEST</span> |

1-10 of 234

ඔබ ආයෝජනය කිරීමට තීරණය කරන්නේ නම්, ඔබ ලියාපදිංචි විය යුතුය. මෙය සිදු කිරීම සඳහා, දැන්ම ආයෝජනය අරඹන්න බොත්තම ක්ලික් කරන්න.

START INVESTING RIGHT NOW!

සහ ලියාපදිංචි කිරීමේ ක්රියා පටිපාටිය හරහා යන්න: ජර්මාන නියමයන් සහ කොන්දේසි කියවා ලියාපදිංචි කරන්න ක්ලික් කරන්න

## PAMM Registration

PAMM (Percentage Allocation Management Module) is an online investment platform offered by NordFX. After registering an account in PAMM service you can invest into strategies of other clients and receive a share of profit, or register as a PAMM Manager and accept investments in exchange for a fee.

All the strategies available in the Rating belongs to and managed by clients of NordFX. NordFX doesn't offer its own strategies in the PAMM service. If you're interested in investment services offered directly by NordFX please visit the investment funds and products pages for details.

As a platform operator, NordFX only ensures correct funds transfers and profit and fees distribution. NordFX doesn't control trading strategies or Manager's trading activity. All the profits and losses are result of Manager's own decisions.

I agree with terms of PAMM Service

REGISTER

ලියාපදිංචියෙන් පසු, ආයෝජනය සඳහා ඔබේ PAMM ගිණුමට මුදල් සපයන ලෙස ඔබෙන් අසනු ඇත:

- ගනුදෙනු වර්ගය තෝරන්න: පර්යන්තයට තැන්පතු කරන්න
- මුදල් මාරු කරන්න: ඔබගේ ගිණුම තෝරන්න
- මුදල් මාරු කරන්න: PAMM ශේෂය තෝරන්න

## Deposit to Terminal

1. Main Information

2. Transaction Details

3. Confirmation

Type of Transaction:

Transfer Funds From:

Transfer Funds To:

දෙවන පියවරේදී ඔබට ආයෝජනය කිරීමට අවශ්‍ය මුදල ඇතුළත් කර ඉදිරියට යන්න ක්ලික් කරන්න.

තැන්පතුවක් කිරීමෙන් පසු, ඔබ වටිනා වෙළෙන්දෙකු යැයි ඔබ සිතන දේ තෝරා ගැනීමට PAMM ආයෝජන පිටුවට ආපසු ගොස් ආයෝජනය මත ක්ලික් කරන්න.

## PAMM Rating

| #   | Name                           | Return, % | All Time | Month   | Today  | Max. Drawdown | Own Funds | Total Funds  |        |
|-----|--------------------------------|-----------|----------|---------|--------|---------------|-----------|--------------|--------|
| 3   | KennyFXPRO - The Multi 3000 EA |           | 80.01%   | 2.02%   | 0.34%  | 42.20%        | \$ 119.17 | \$ 25,359.77 | INVEST |
| 1   | Digvijay                       |           | 52.06%   | 2.46%   | -0.96% | 48.33%        | \$ 936.55 | \$ 2,536.43  | INVEST |
| 4   | TranquilityFX - The Genesis v3 |           | 50.02%   | 1.92%   | 0.33%  | 42.30%        | \$ 149.16 | \$ 12,837.69 | INVEST |
| 169 | KIRAN CT                       |           | 15.23%   | 0.00%   | 0.00%  | 23.50%        | \$ 115.23 | \$ 132.23    | INVEST |
| 2   | Trade and earn                 |           | 14.46%   | 2.44%   | 0.72%  | 8.71%         | \$ 492.95 | \$ 497.95    | INVEST |
| 10  | Bunspiderman                   |           | 9.83%    | 0.00%   | 0.00%  | 61.66%        | \$ 63.77  | \$ 63.77     | INVEST |
| 134 | 1216030                        |           | 6.57%    | 0.00%   | 0.00%  | 47.10%        | \$ 2.86   | \$ 2.86      | INVEST |
| 193 | TestManager1                   |           | 3.36%    | 0.00%   | 0.00%  | 0.66%         | \$ 49.78  | \$ 49.78     | INVEST |
| 133 | SH29                           |           | -9.64%   | 0.00%   | 0.00%  | 16.75%        | \$ 22.19  | \$ 22.19     | INVEST |
| 226 | Megastyle                      |           | -23.24%  | -16.30% | 0.00%  | 33.38%        | \$ 229.51 | \$ 229.51    | INVEST |

1-10 of 234

1 2 3 4 5 6 7 ... 24 >

10 20 50

FAQ

වෙළඳුන් ලැයිස්තුව විශාල වන අතර එය එක් පිටුවකට සීමා නොවන බව කරුණාවෙන් සලකන්න. ඔබට නිතර අසනු ලබන ජර්ශන / පිළිතුරු ලැයිස්තුව වෙත ද යොමු විය හැකිය

<https://account.nordfx.com/account/pamm/?act=faq>

PAMM වෙළෙන්දෙකු තෝරා ගැනීමෙන් පසු, ආයෝජන නියමයන් කියවීමට, ආයෝජනය කළ යුතු මුදල සඳහන් කිරීමට සහ ආයෝජන වැඩසටහනක් තෝරා ගැනීමට ඔබෙන් අසනු ඇත (විවිධ වෙළඳුන්ට ඒවායින් කිහිපයක් තිබිය හැකිය).

## PAMM Investor

Carefully read the offer conditions listed below. Some Managers may have multiple offers, you can choose any of them.

Trading Interval defines how often your share of profit is paid out and Manager receives his fees. You can also fully close your investment at the end of each Trading Interval without any penalties.

Performance Fee is paid to the Manager from the profit. If there's no profit in current trading interval the Manager doesn't get anything.

Maintenance Fee is always paid at the end of every trading interval, even if there were no profit.

Early Withdrawal fee applies only when you withdraw your investment before the end of trading interval.

Deposit fee is paid as a portion of each received investment, it's deducted from the investment amount.

PAMM Balance: 0 USD

Initial Investments:

Default

Trading with a profit of 5% per month

|                                      |            |
|--------------------------------------|------------|
| Trading Interval, in calendar months | 1          |
| Min. Deposit                         | 50 USD     |
| Min. Withdrawal                      | 1 USD      |
| Min. Initial Investment              | 30 USD     |
| <b>Performance Fees</b>              |            |
| Equity                               | 0 USD      |
| Performance Fee                      | 25%        |
| <b>Management Fees</b>               |            |
| Equity/Management Fee (per month)    | 0 USD - 2% |
| <b>Withdrawal Fees</b>               |            |
| Equity/Fee                           | 0 USD - 2% |

I agree with terms of PAMM Service

ඔබ විශ්වාසදායක වෙළෙන්දෙකු නම්, ඔබට ඔබේම වෙළඳ පද්ධතියක් තිබේ නම්, ඔබට විශ්වාසයෙන් තැන්පතුව වැඩි කළ හැකි නම්, ඔබට PAMM වෙළෙන්දෙකු බවට පත් විය හැකි අතර වෙළඳාම සඳහා වෙනත් වෙළඳුන්ගෙන් ආයෝජන භාර ගත හැකිය.

ඔබට PAMM ආයෝජන පිටුවේ PAMM වෙළෙන්දෙකු ලෙස ලියාපදිංචි විය හැකිය.



වෙළඳ ගිණුමේ නම, ලෙවරේජ් ජරමාණය සහ ගිණුමේ වර්ගය සඳහන් කරමින් ඔබට පෝරමයක් පිරවීමට අවශ්‍ය වනු ඇත.

### PAMM Registration

By registering PAMM Account you can start accepting investments from other clients of NordFX. Fund your account and start trading - your trading performance will be publicly available in the Rating, which will attract investors.

Please choose the meaningful name of your PAMM Account - it will be displayed in the Rating. We don't display your real name, unless you specify it in the PAMM Account name yourself. Inappropriate account names will lead to account termination.

When the account registration is complete visit the PAMM Accounts page and configure your fees and conditions in the Offer settings.

Account Name:  Credit Leverage:

Account Type:

I agree with terms of PAMM Service

සාර්ථක ලියාපදිංචියෙන් පසු, ඔබ වෙනුවෙන් PAMM වෙළඳ ගිණුමක් විවෘත කරනු ලැබේ. අනාගත ආයෝජකයින් විසින් මෙහෙයවනු ලබන ලාභදායීතා සංඛ්‍යාලේඛන උපයා ගනිමින් වෙළඳාම් කිරීම සහ වෙළඳාම ආරම්භ කිරීම සඳහා ඔබට මුදල් තැන්පත් කිරීමට අවශ්‍ය වනු ඇත.

### 3. Copy Trading

| #  | Name                  | Return, % | All Time  | Month   | Today  | Max. Drawdown | Performance Fee | Investors Equity | Investors |
|----|-----------------------|-----------|-----------|---------|--------|---------------|-----------------|------------------|-----------|
| 1  | tanjungfx             |           | 444.71%   | 444.71% | 26.11% | 39.66%        | 30.00%          | \$ 0.00          | 0         |
| 2  | Jhunjhunu             |           | 3,182.14% | 120.45% | 6.48%  | 76.08%        | 20.00%          | \$ 1,208.38      | 33        |
| 3  | MAHI MEENA            |           | 92.23%    | 92.23%  | -4.86% | 45.83%        | 50.00%          | \$ 2,505.19      | 31        |
| 4  | Bull trader           |           | 183.12%   | 58.74%  | 0.00%  | 22.70%        | 50.00%          | \$ -0.92         | 1         |
| 5  | ATFOREXACADEMY ALGO 1 |           | 67.41%    | 67.41%  | 0.00%  | 38.37%        | 50.00%          | \$ 6,435.91      | 11        |
| 6  | Fxpro2022             |           | -31.13%   | 80.76%  | -0.46% | 71.43%        | 30.00%          | \$ 0.00          | 0         |
| 7  | Truefx                |           | 62.20%    | 62.20%  | 0.00%  | 18.48%        | 0.00%           | \$ 0.00          | 0         |
| 8  | MF989923              |           | 546.34%   | 0.00%   | 0.00%  | 66.08%        | 12.00%          | \$ 0.00          | 0         |
| 9  | Trade and Earn        |           | -99.57%   | 65.38%  | 0.00%  | 99.87%        | 10.00%          | \$ 0.00          | 0         |
| 10 | KennyFXPRO - Primo 2K |           | 306.24%   | 3.91%   | 0.49%  | 66.72%        | 30.00%          | \$ 1,495.78      | 1         |

තවමත් ස්වාධීන වෙළඳාම ජර්ගණ කර නොමැති ආධුනිකයින් සඳහා වෙළඳාම් පිටපත් කිරීමේ ක්රමය ජරයෝජනවත් වේ. PAMM ආයෝජනය මෙන්ම, NordFX වේදිකාවේ වෙළඳාම් කරන ක්රියාකාරී වෙළෙන්දන්ගේ ලැයිස්තුවක් ඔබට සපයා ඇත. ඔබට වෙළෙන්දෙකුගෙන් වෙළඳ සංඥා වලට දායක විය හැකිය. මේ අනුව, එම වෙළෙන්දා විසින් සිදු කරනු ලබන සියලුම වෙළඳ මෙහෙයුම් ඔබගේ වෙළඳ ගිණුමේ අනුපිටපත් කරනු ලැබේ.

ඔවුන්ගේ වෙළඳාමේ සංඛ්යාලේඛන, ඔවුන්ගේ ලාභයේ මට්ටම මෙන්ම දැනට වෙනත් වෙළඳුන් කී දෙනෙකු ඔවුන්ගේ සංඥා පිටපත් කරන්නේද යන්න එක් එක් වෙළෙන්දා සඳහා ඉදිරිපත් කෙරේ.

වෙළෙන්දෙකු තෝරාගෙන ඔවුන්ගේ වෙළඳ සංඛ්යාලේඛන සමාලෝචනය කිරීමෙන් පසු, ඔවුන්ගේ වෙළඳ සංඥා පිටපත් කිරීම ආරම්භ කිරීමට 'වෙළෙන්දා පිටපත් කරන්න' බොත්තම ක්ලික් කරන්න.

වෙළඳුන් ලැයිස්තුව විශාල වන අතර එය එක් පිටුවකට සීමා නොවන බව කරුණාවෙන් සලකන්න. ඔබට සැමවිටම නිතර අසන ජරයන්/පිළිතුරු ලැයිස්තුව වෙත යොමු විය හැකිය

<https://account.nordfx.com/account/subscriptions/?act=faq>

දායකත්ව පිටුව පහත තොරතුරු සපයයි:

- සංඥා නාමය.
- විස්තරය, කුමන වෙළඳ මෙවලමක් වෙළඳාම් කරන්නේද යන්න දක්වයි.
- වෙළෙන්දාගේ ලැබීම් ජරනිගනය.
- වෙළඳාම් පිටපත් කිරීම ආරම්භ කිරීමට ශේෂයේ අවම මුදල.

ඔබ සඳහන් කරන පෝරමයක් ද පිරවිය යුතුය:

- ලැයිස්තුවෙන් පිටපත් කිරීමේ වර්ගය තෝරන්න

- ගුණක ජර්මාණය
- අවම ලොට් අගය
- උපරිම ලොට් අගය
- ඔබ පිළිගැනීමට කැමති උපරිම පාඩුව
- ලෙවරේජ් අගය තෝරන්න
- ආයෝජනය කළ යුතු මුදල සඳහන් කරන්න.

එක් එක් ස්ථානයට පැහැදිලි කිරීමක් ඇති බව කරුණාවෙන් සලකන්න, ජර්මාණ ලකුණු නිරූපකය මත ක්ලික් කිරීමෙන් ඔබට සවිස්තරාත්මක තොරතුරු ලබා ගත හැකිය.

ඔබ දායක වී ඇති සියලුම මගේ දායකත්වයන් පිටුවේ ඇත.

ඔබට වෙළඳ සංඥා සපයන්නෙකු බවට පත් විය හැකිය, මේ සඳහා ඔබ මගේ සංඥා පිටුවේ ඔබේ වෙළඳ සංඥා ලියාපදිංචි කළ යුතුය. නව සංඥාවක් සකසන්න ක්ලික් කර පෝරමය පුරවන්න

:

- ඔබේ සංඥාවේ නම
- විස්තර
- ඔබේ කාර්ය සාධන ගාස්තුව
- ඔබගේ සංඥා මත වෙළඳාම් කිරීම සඳහා අවම ශේෂය
- ලෙවරේජ් අගය තෝරන්න
- ඔබට මුරපදයක් නිර්මාණය කළ හැකිය, නැතහොත් එය ස්වයංකාරීයව උත්පාදනය වනු ඇත, කොන්දේසි වලට එකඟ වී සාදන්න ක්ලික් කරන්න.

එක් එක් ස්ථානයට පැහැදිලි කිරීමක් ඇති බව කරුණාවෙන් සලකන්න, ජර්මාණ ලකුණු නිරූපකය මත ක්ලික් කිරීමෙන් ඔබට සවිස්තරාත්මක තොරතුරු ලබා ගත හැකිය.



Create New Signal

Generate passwords automatically
   
 I have read Client Agreement, Privacy Policy and Terms of Trading Signals Service of the company carefully and accept them in full.


වෙළඳ සංඥාවක් සාර්ථකව ලියාපදිංචි කිරීමෙන් පසු, ඔබට වෙළඳාම සඳහා මුදල් තැන්පත් කිරීමට සහ වෙළඳාම ආරම්භ කිරීමට අවශ්‍ය වනු ඇත, ලභාදායීතා දත්ත පවත්වාගෙන යාම මගින් අනාගත ආයෝජකයින් එයට දායකත්වය ලබා දෙනු ඇත.

ඔබට වෙළඳ සංඥා කිහිපයක් නිර්මාණය කළ හැකිය. ඔබට ඒවා කළමනාකරණය කළ හැකිය (සංස්කරණය කරන්න, හෝ සම්පූර්ණයෙන්ම වසා දමන්න) [මගේ සංඥා](#) පිටුවෙන්.


4. **ඉතිරි කිරීමේ ගිණුම:** අපි කලින් ඉතුරුම් ගිණුම් තොරතුරු සමාලෝචනය කර ඇත.

## 7. අනුබද්ධ වැඩසටහන


### How It Works




You submit a simple application



We give you a referral link and promotional materials




You place them online and refer clients to us




We pay you commissions from the clients' trades

### Commission Size

**\$10-12**  
per lot



**10%**  
of your Level 2 Partners commission



### Estimate Your Monthly Income

Number of clients who opened accounts via your links 1


---

Volume of one client's trades a day on Forex, lots 0


---

**Your income is: \$0**  
Approximate data and calculations


### Your Advantages




The largest affiliate commissions for Forex




Automatic accrual of commissions in real time




The best trading conditions, all most popular instruments and platforms for your clients. It's easy to refer clients to NordFX!



Possibility to withdraw commissions of any size and any time



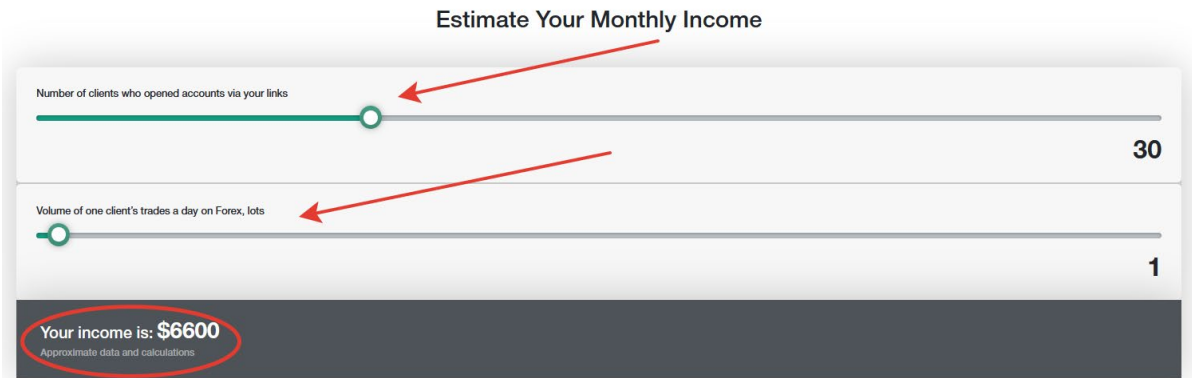
Reliable broker: Over 1,000,000 clients worldwide have already joined NordFX



Wide variety of promotional materials; client traffic and commission statistics

NordFX අනුබද්ධ වැඩසටහන විශේෂ සබැඳියක් භාවිතා කරමින් වෙබ් අඩවියට ක්‍රියාකාරී වෙළෙඳන්දන්ට ආරාධනා කිරීමෙන් මුදල් උපයා ගැනීමට ඔබට අවස්ථාව ලබා දේ.

වැඩසටහන් පිටුවෙහි වැඩසටහන පිළිබඳ සවිස්තරාත්මක විස්තරයක් මෙන්ම ක්රියාකාරීව වෙළඳාම් කරන සේවාදායකයින් නිශ්චිත සංඛ්‍යාවකට ආරාධනා කිරීමෙන් ඔබට කොපමණ මුදලක් උපයා ගත හැකිද යන්න පෙන්වන කැල්කියුලේටරයක් ඇත.

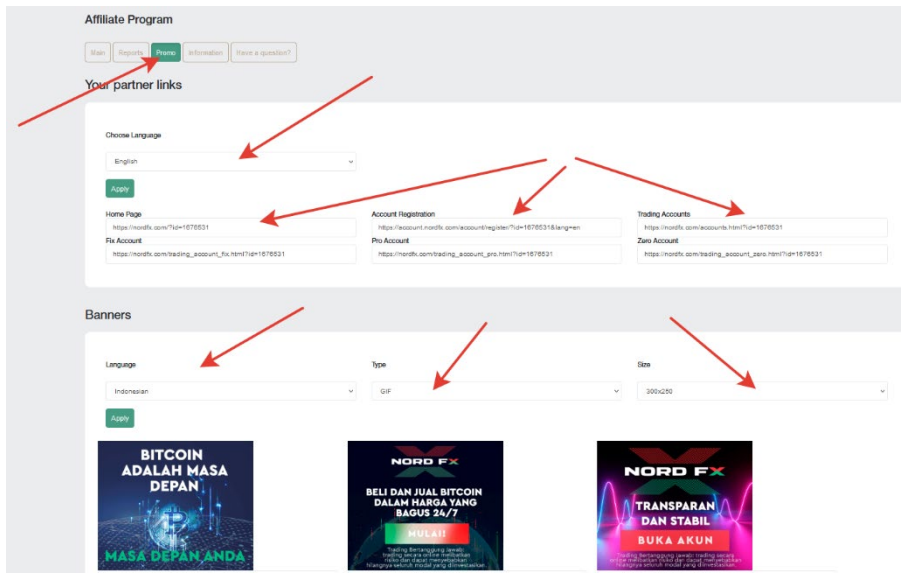


වැඩසටහනට සහභාගී වීමට, ඔබ [ලියාපදිංචි කිරීමේ](#) ක්රියාපටිපාටිය හරහා යා යුතුය.

- හවුල් ගිවිසුම සහ එහි නියමයන් කියවන්න
- ඔබ අනුබද්ධ වැඩසටහන සිදු කරන වෙබ් අඩවියේ ලිපිනය සඳහන් කරන්න.
- ඔබ කුමන ජරවර්ධන ක්රම භාවිතා කරන්නේද යන්න සඳහන් කර පිළිගැනීම සිදු කිරීම සඳහා පෝරමය ඉදිරිපත් කරන්න.

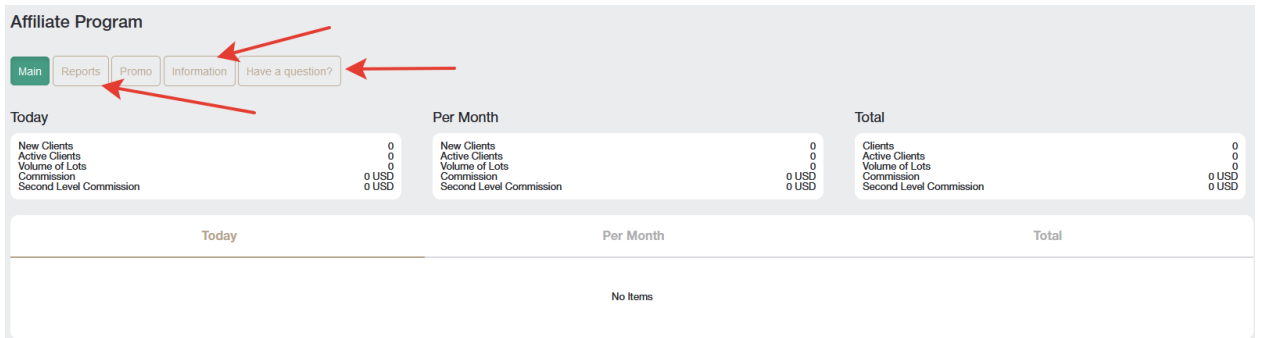
අනුබද්ධ වැඩසටහනට සහභාගී වීම සඳහා ඔබගේ අයදුම්පත පැය 24ක් ඇතුළත සහාය සේවාව විසින් සමාලෝචනය කරනු ලැබේ.

අනුබද්ධ වැඩසටහන් පිටුවේ අයදුම්පතක් ඉදිරිපත් කිරීමෙන් පසු, ඔබේ පුද්ගලික අනුබද්ධ සබැඳිය සහිත ජරවර්ධන ද්රව්ය ඔබට ලබා ගත හැකිය. නීතිපතා සබැඳියක්, බැනරයක්, වීඩියෝ රාමු ආකාරයෙන් ද්රව්ය ලබා ගත හැකිය. එක් එක් වර්ගයේ අන්තර්ගත සඳහා, ඔබට ජරදර්ශන භාෂාව, ජරවර්ධන ද්රව්යවල ජරමාණය, සහ ඔබේ වෙබ් අඩවියේ සැලසුම තුළ ද්රව්ය සාර්ථකව ඇතුළත් කිරීම සඳහා වෙනත් විකල්ප තෝරාගත හැකිය.



සහය සේවාව වෙතින් ඔබගේ අයදුම්පත අනුමත කිරීමකින් තොරව වෙළඳ ජර්වාරණ දේරවිය භාවිතා නොකරන්න: එය ඵල රහිත වනු ඇත.

ඔබගේ අනුබද්ධ ගිණුමේ මුල් පිටුවේ ඇති සබැඳි හරහා ලැබෙන අමුත්තන්ගේ පැමිණීමේ සාරාංශයකට ඔබට ජර්වේශය ඇත.



වාර්තා අංශය තුළ, ඔබේ ගනුදෙනුකරුවන්ගේ ලියාපදිංචි ගිණුම් පිළිබඳ විවිධ වාර්තා ඔබට දැක ගත හැකි වනු ඇත.

තොරතුරු අංශය තුළ, ඔබට එක් එක් වෙළඳ උපකරණ සඳහා ඔබේ කොමිස් ජර්මාණය දැක ගත හැකිය.

ඔබට සැමවිටම නිතර අසන ජර්ශන/පිළිතුරු ලැයිස්තුව වෙත යොමු විය හැකිය  
[https://account.nordfx.com/account/partners/?action=have\\_a\\_question](https://account.nordfx.com/account/partners/?action=have_a_question)

## 8. මූලාශ්‍ර

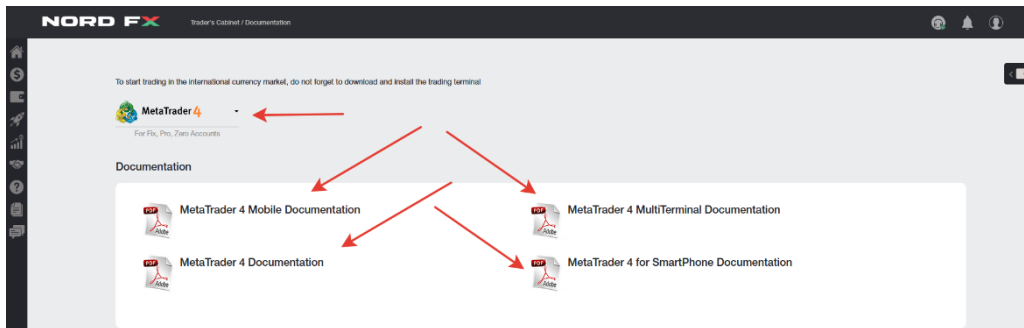
මූලාශ්‍ර අංශයේ පිටුවෙහි, ඔබට පුහුණු දේරවිය වෙත ජර්වේශ වීමට හැකි වනු ඇත.

'ආධුනිකයින් සඳහා' යන කොටසේ ෆොරෙක්ස් වෙළඳපොළ පිළිබඳ දැන හඳුනා ගන්නා අයට ජර්යෝජනවත් වන සියලුම තොරතුරු මෙන්ම නිවැරදිව වෙළඳාම ආරම්භ කරන්නේ කෙසේද යන්න පිළිබඳ තොරතුරු අඩංගු වේ.

'ජර්විණ' අංශයේ නිබන්ධන රාශියක් ද අඩංගු වේ. නමුත් මෙම දේරවිය සඳහා ජර්වේශය අවම වශයෙන් \$ 50 ක් තැන්පත් කර ඇති අය සඳහා විවෘත වේ.



## 9. Meta Trader 4 Documentation



ඔබට මෙම කොටසේ පිටුවෙන් පරිගණකය (වින්ඩෝස්) සඳහා MT4 වෙළඳ පර්යන්තය හෝ IOS හෝ Android පද්ධතිවල ස්මාර්ට් උපාංග බාගත කළ හැකිය.

ඔබට MT4 වෙළඳ පර්යන්තය සඳහා ජර්මාන ලේඛන PDF ආකෘතිවලින් බාගත කළ හැකිය.

## 10. සහය සේවාව

ටිකට් කිරීමය හරහා ඔබට සහය සඳහා ඉල්ලීමක් කළ හැක: මෙම පිටුවෙහි නව ටිකට් පතක් එක් කරන්න.

- පෝරමය පුරවන්න:
- ඔබගේ පණිවිඩය යොමු කිරීමට අවශ්‍ය කුමන දෙපාර්තමේන්තුවටද යන්න ලැයිස්තුවෙන් තෝරන්න
- පණිවිඩයේ විෂය සඳහන් කරන්න
- ඔබේ ගැටලුව විස්තරාත්මකව විස්තර කර ටිකට් විවෘත කරන්න ක්ලික් කරන්න.

**New Ticket Addition**

Help Topic:

Subject:

Message:

ඔබගේ සියලුම ටිකට් ලැයිස්තුවක් ටිකට් පිටුවේ ජර්මාන තිරයේ ඇත. ඔබට ඔබේ ටිකට්පත්වල තත්ත්වය නිරීක්ෂණය කිරීමට සහ එහි ඇති තාක්ෂණික සහාය සේවාව සමඟ සන්නිවේදනය කිරීමට හැකි වනු ඇත.

**My Tickets**

✔ Ticket was added successfully

| No     | Date                | Status | Subject  |
|--------|---------------------|--------|----------|
| 100746 | 2023-01-20 12:04:16 | Open   | Password |